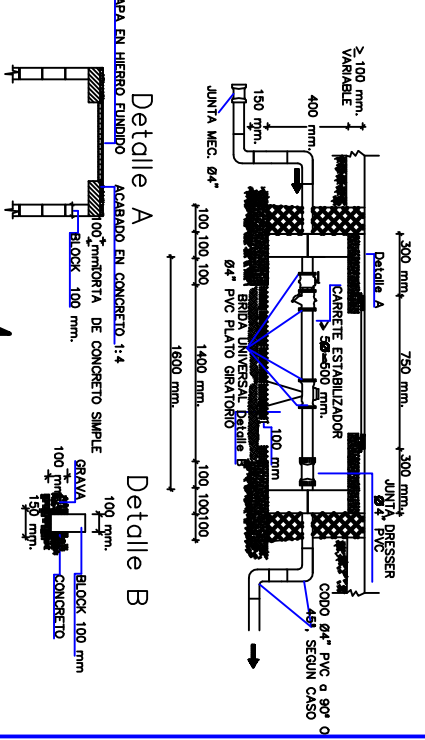
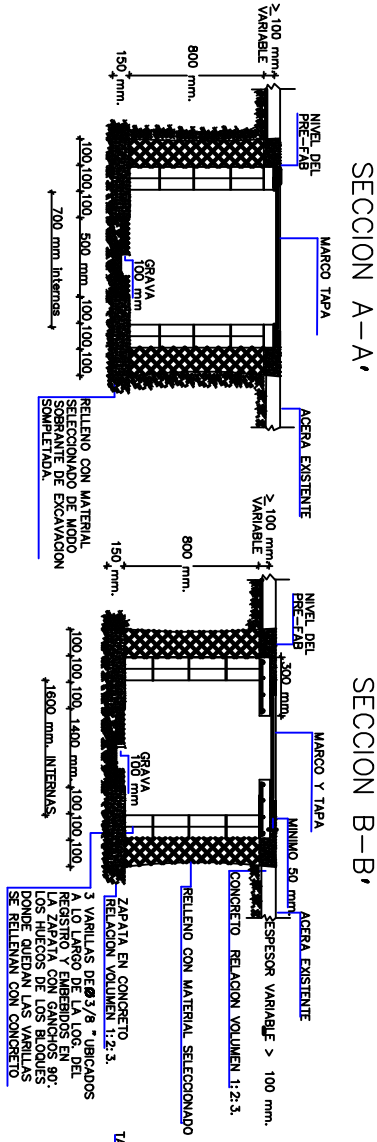
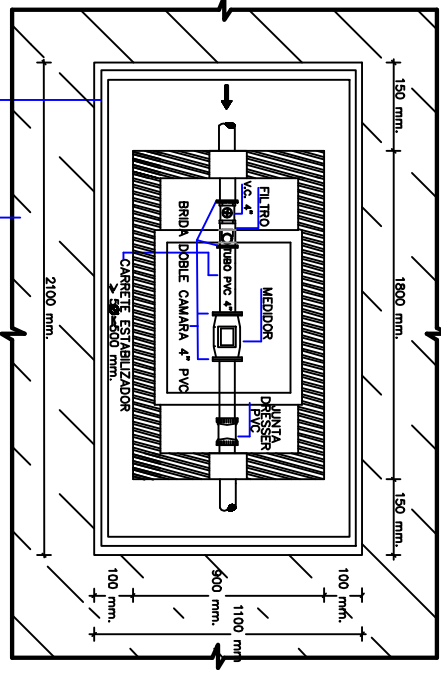
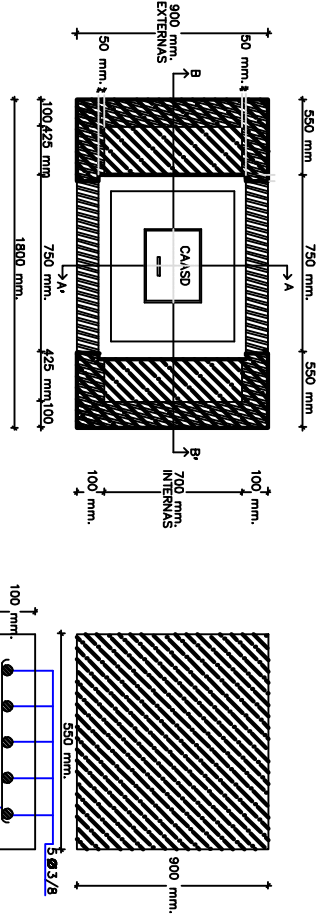


ESQUEMA DE REGISTRO E INSTALACION MEDIDOR DE 100mm (4").



PLANTA REGISTRO MEDIDOR DE 100 mm. DETALLE DE LOSA PREFABRICADA



- Notas:
- 1) Dim. de la tapa con marco= 0.75m. X 0.75m. De Hierro Fundido, con logotipo.
 - 2) Carrete estabilizador entre el filtro y el medidor de long. 5 veces el diametro interno de la tubería.
 - 3) El diametro real del medidor es el que tiene internamente.

PROYECTO DE ACERADO Y ACANTIBLADO DE CEMENTO DE 100 mm PROGRAMA DE INSTALACION DE MEDIDORES	
DETALLE REGISTRO PARA INSTALACION DE MEDIDORES 100mm.	
ACTUALIZADOR:	ING. WILLY POLANCO
REALIZADOR:	ING. JOSE M. RAMIRI F.
DISEÑO:	ING. JUAN CARLOS LOPEZ R.
PROGRAMA DE INSTALACION DE MEDIDORES	