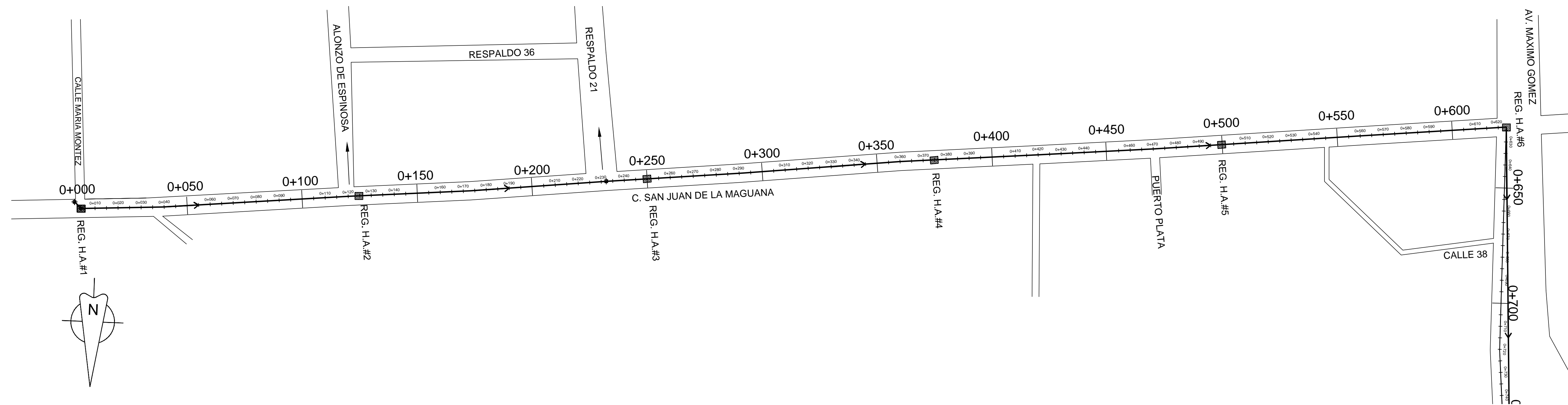
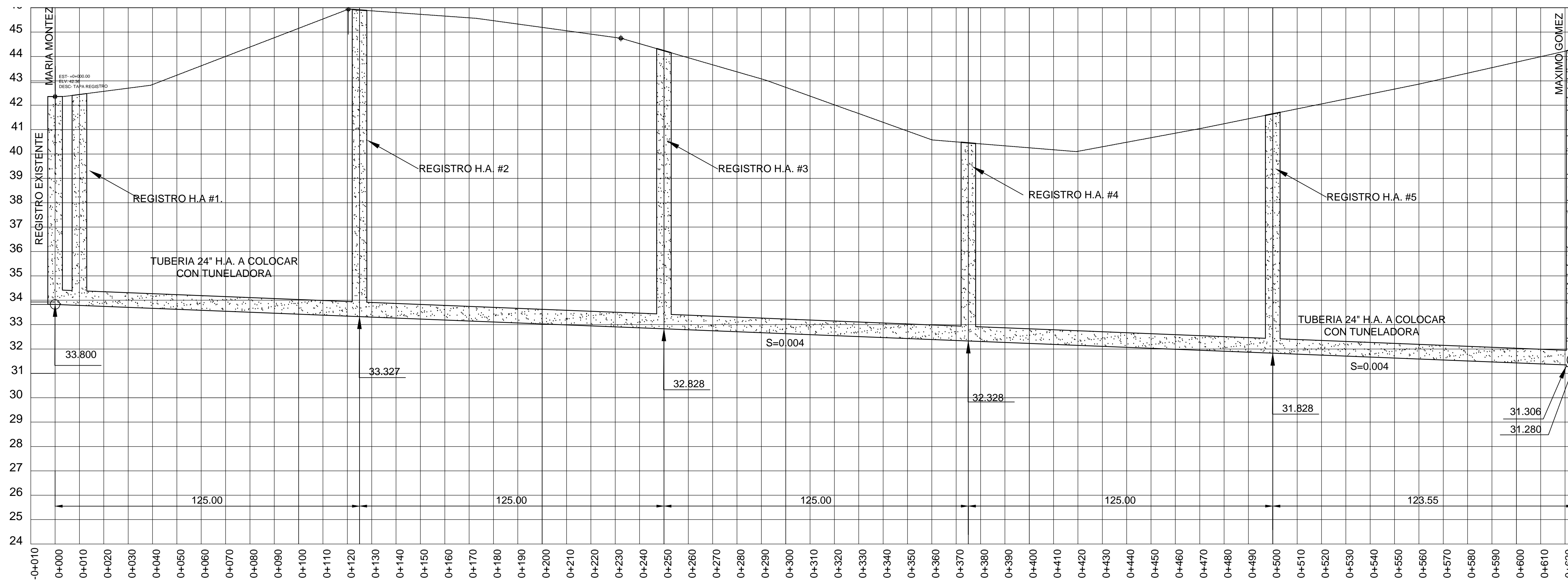


PLANTA GENERAL
ESC. 1:1500

 REPUBLICA DOMINICANA CORPORACION DEL ACUEDUCTO Y ALCANTARILLADO DE SANTO DOMINGO (C A A S D) UNIDAD EJECUTORA DE PROYECTOS		
RED PRINCIPAL E INTERCEPTORES SUBSISTEMA MIRADOR NORTE (LA ZURZA), PRIMERA ETAPA COLECTORA MATRIZ 24" ZONA ESTE MAXIMO GOMEZ		
DISEÑO: UEP CALCULO: UEP DIBUJO: UEP REVISION: UEP	ESCALA: 1:1500 FECHA: AGOSTO-2017	GAVETA No. PLANO No. 01 05
UNIDAD EJECUTORA DE PROYECTOS APROBADO		

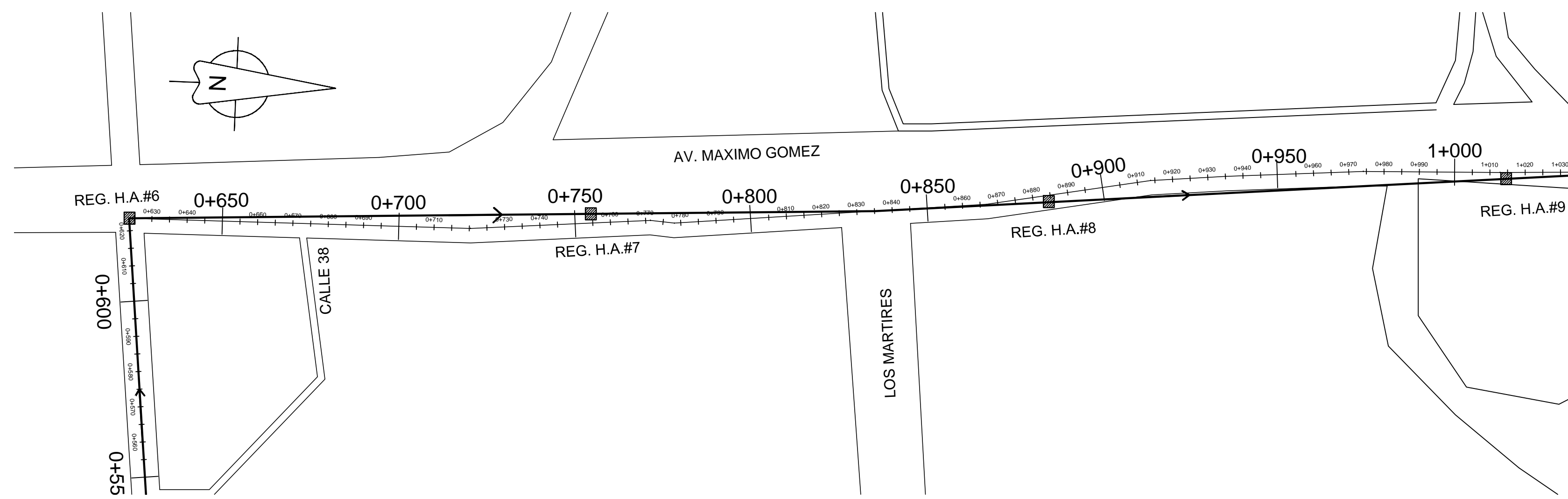


PLANTA GENERAL C/SAN JUAN DE LA MAGUANA
ESC.1:1000

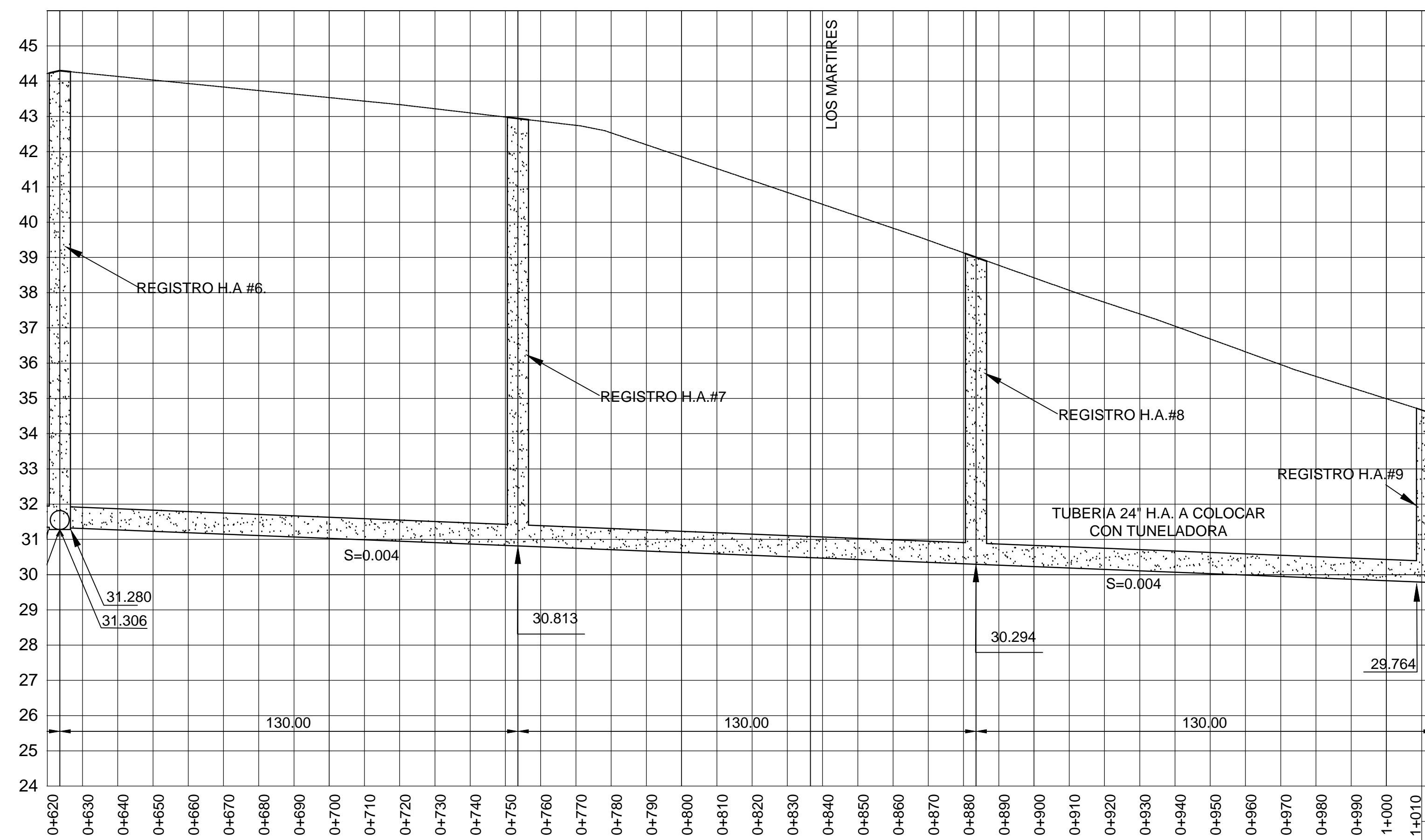


PERFIL C/ SAN JUAN DE LA MAGUANA
ESC.1:1000

 REPUBLICA DOMINICANA CORPORACION DEL ACUEDUCTO Y ALCANTARILLADO DE SANTO DOMINGO (C A A S D) UNIDAD EJECUTORA DE PROYECTOS		
RED PRINCIPAL E INTERCEPTORES SUBSISTEMA MIRADOR NORTE (LA ZURZA), PRIMERA ETAPA COLECTORA MATRIZ 24" ZONA ESTE MAXIMO GOMEZ		
DISEÑO: UEP CALCULO: UEP DIBUJO: UEP REVISION: UEP	ESCALA: 1:1000 FECHA: AGOSTO-2017	GAVETA No. PLANO No. 02
UNIDAD EJECUTORA DE PROYECTOS APROBADO		05



PLANTA GENERAL AVE. MAXIMO GOMEZ TRAMO 1
ESC.1:1000




PERFIL AVE. MAXIMO GOMEZ TRAMO 1
ESC.1:100/1:1000

NOTAS:

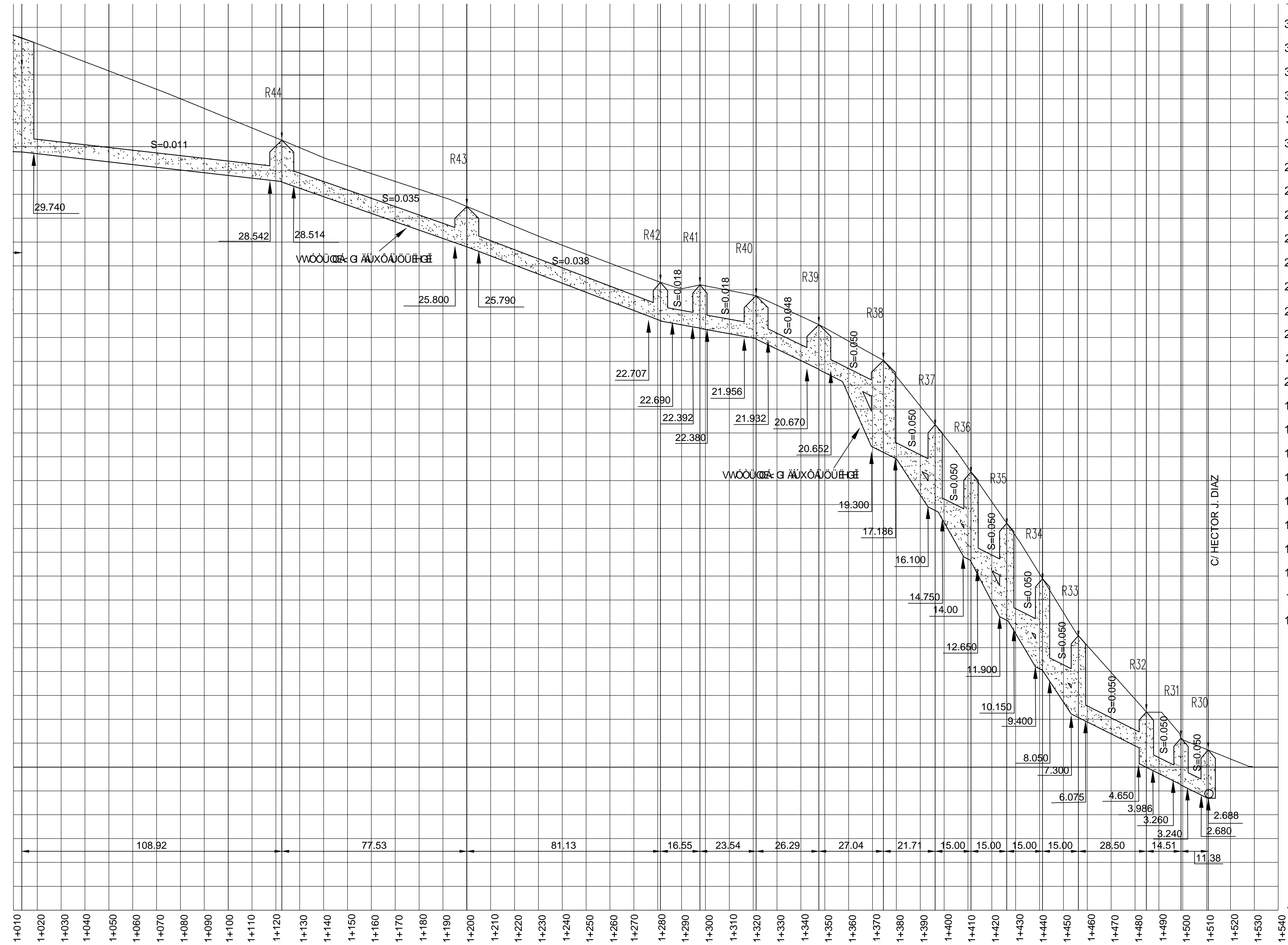
1-) LA TUBERIA INDICADA DE 24" EN HORMIGON ARMADO, QUE HA DE COLOCARSE UTILIZANDO EL METODO "PIPE JACKING" CON MICRO-TUNELADORA, DEBERA CUMPLIR CON LAS NORMATIVAS ISO 10467, ISO 10639, ISO 25780 Y CON LAS NORMAS EUROPEAS EN 1796 Y EN 14364.
LOS MUROS DE LOS REGISTROS, TANTO DE OPERACION COMO DE RECEPCION DE LA MAQUINA TUNELADORA SERAN REALIZADOS EN PILOTES SECANTES.LAS DIMENSIONES DE ESTOS REGISTROS SERAN LAS QUE INDIQUE LA EMPRESA ESPECIALIZADA O PATENTE PARA ESTE TIPO DE OPERACION.

2-) EL RESTO DE TUBERIAS INDICADAS COMO PVC SDR-32.5 LLEVARAN JUNTAS DE GOMA Y DEBERAN CUMPLIR CON LAS NORMATIVAS CORRESPONDIENTES DE LA ASTM Y AWWA.


 REPUBLICA DOMINICANA CORPORACION DEL ACUEDUCTO Y ALCANTARILLADO DE SANTO DOMINGO (C A A S D) UNIDAD EJECUTORA DE PROYECTOS			
RED PRINCIPAL E INTERCEPTORES SUBSISTEMA MIRADOR NORTE (LA ZURZA), PRIMERA ETAPA COLECTORA MATRIZ 24" ZONA ESTE MAXIMO GOMEZ			
DISEÑO: UEP CALCULO: UEP DIBUJO: UEP REVISION: UEP	ESCALA: 1:1000	FECHA: AGOSTO-2017	GAVETA No. PLANO No. 03
UNIDAD EJECUTORA DE PROYECTOS APROBADO			05



PLANTA GENERAL AVE. MAXIMO GOMEZ TRAMO 2
 ESC.1:1000



PERFIL AVE. MAXIMO GOMEZ TRAMO 2
 ESC.1:100/1:1000

 REPUBLICA DOMINICANA CORPORACION DEL ACUEDUCTO Y ALCANTARILLADO DE SANTO DOMINGO (C A A S D) UNIDAD EJECUTORA DE PROYECTOS		
RED PRINCIPAL E INTERCEPTORES SUBSISTEMA MIRADOR NORTE (LA ZURZA), PRIMERA ETAPA COLECTORA MATRIZ 24" ZONA ESTE MAXIMO GOMEZ		
DISEÑO: UEP CALCULO: UEP DIBUJO: UEP REVISION: UEP	ESCALA: 1:1000 FECHA: AGOSTO-2017	FOLIO No. 04 PLANO No. 05
UNIDAD EJECUTORA DE PROYECTOS APROBADO		