



REPÚBLICA DOMINICANA

MEMORIA INSTITUCIONAL

—
AÑO 2025



GOBIERNO DE LA
REPÚBLICA DOMINICANA



CORPORACIÓN
DEL ACUEDUCTO Y ALCANTARILLADO
DE SANTO DOMINGO

MEMORIA INSTITUCIONAL

AÑO 2025



GOBIERNO DE LA
REPÚBLICA DOMINICANA



CORPORACIÓN
DEL ACUEDUCTO Y ALCANTARILLADO
DE SANTO DOMINGO

TABLA DE CONTENIDOS

Memoria Institucional 2025

I. RESUMEN EJECUTIVO	1
II. INFORMACIÓN INSTITUCIONAL	3
2.1 Marco Filosófico	3
2.2. Base Legal	4
2.3 Estructura Organizacional.....	6
2.4 Planificación Estrategica Institucional.....	9
III. RESULTADOS MISIONALES	11
3.1 Abastecimiento de agua potable.	11
3.2 Saneamiento de las Aguas Residuales	17
3.3 Comercialización de los servicios.....	19
3.4 Gestión de los proyectos de inversión.....	21
IV. RESULTADOS DE LAS ÁREAS TRANSVERSALES Y DE APOYO	26
4.1 Desempeño Administrativo y Financiero.....	26
4.2 Desempeño Gestión Humana.....	37
4.3 Desempeño de procesos Jurídicos	46
4.4 Desempeño de procesos Tecnológicos.....	48
4.5 Desempeño Área de Planificación	59
4.6 Desempeño del Área de Comunicaciones.....	66
V. SERVICIO AL CIUDADANO Y TRANSPARENCIA INSTITUCIONAL	68
5.1. Nivel de la satisfacción con el servicio	68
5.2 Nivel de cumplimiento acceso a la información	73
5.3 Resultados del sistema de quejas, reclamos y sugerencias.....	73
5.4 Resultados mediciones del portal de transparencia.....	74
VI. PROYECCIONES AL PRÓXIMO AÑO	76
VII. ANEXOS.....	81
a. Matriz de Logros Relevantes	82

b.	Matriz de Gestión Presupuestaria	84
c.	Matriz de Principales Indicadores del POA.....	85
d.	Resumen de Plan de Compras	89
e.	Resumen de Plan de Inversiones ejecutado	90
f.	Producción de Agua por Sistema	94
g.	Matriz de ejecución presupuestaria por mes	95

I. RESUMEN EJECUTIVO

Memoria Institucional 2025

Durante el año 2025, las acciones fueron enfocadas hacia la eficiencia operativa y capacidad de respuesta, para ello por vez primera se ha puesto en marcha el “**Plan de Zona del Gran Santo Domingo**”, con una inversión inicial superior a los 700 millones de pesos y la integración de 141 equipos y maquinarias que reforzarán la capacidad operativa y de intervención de la institución. con una nueva estructura operativa se dará respuestas más rápidas, mejorará la calidad del servicio y garantizará soluciones más cercanas a más de cuatro millones de personas del Gran Santo Domingo y el Distrito Nacional. Para ello se organiza el trabajo en 20 grandes zonas operativas, cada una con brigadas especializadas que trabajarán 24 horas al día.

Se incorporaron camiones hidrolimpiadores, retroexcavadoras, excavadoras, camiones de cama corta, bombas de achique, compresores, camionetas y herramientas totalmente equipadas, listos para actuar ante cualquier incidencia. Estas unidades están conectadas al Centro de Monitoreo de la CAASD, donde cada intervención será registrada y georreferenciada, garantizando transparencia, control y eficiencia en tiempo real.



La institución dispuso un presupuesto de RD\$13,900.36¹ millones de pesos, de los cuales se ha devengado el 63% que representa RD\$8,771.97 millones, destinando el 66% a los programas sustantivos con los cuales se destacan los siguientes avances:

Se logró distribuir 603,231,717.01 metros cúbicos de agua potable, equivalentes a 436.769 millones de galones diarios, con los cuales fueron abastecidos 1.3 millones de hogares en el Gran Santo Domingo, con una inversión de RD\$1,230.34 millones de pesos. Con los que, además, fueron corregidas 7,890 averías y realizadas más de mil intervenciones en la red de distribución de agua potable, para asegurar el abastecimiento en el nuestro territorio.

Se recolectaron 114,525,881.14 metros cúbicos de aguas residuales en el sistema de alcantarillado sanitario con la realización de actividades en la red que totalizan 1,075,925 intervenciones en el Gran Santo Domingo, habiendo destinado y ejecutado RD\$493.78 millones de pesos, con lo que beneficiamos una población de superior a un (1) millones de habitantes.

Más de RD\$4,034.17 millones se han ejecutado durante el período, en proyecto de inversión pública, distribuidos en todo el Gran Santo Domingo, logrando la colocación de 45,566.40 Ml de tuberías de agua potable, 4,219.85 ml de redes de alcantarillado sanitario, más de 10 pozos de producción de agua potable y el saneamiento de 2,511.27 ml de cañadas.

¹ Presupuesto disponible vigente hasta el 30 del mes de diciembre 2025



II. INFORMACIÓN INSTITUCIONAL

Memoria Institucional 2025

2.1 Marco Filosófico

a.Misión

Somos una organización del sector público, comprometida con modelar formas de servicios eficientes que contribuyan al mejoramiento de la calidad de vida de la población, de manera oportuna y con criterios de calidad en cada una de nuestras entregas, desde una perspectiva de protección al medio ambiente.

b.Visión

Ser una referencia nacional en la presentación de servicios oportunos de agua potable y saneamiento, con un horizonte empresarial marcado por la excelencia y la satisfacción plena de sus usuarios.

c.Valores

Eficiencia. Tenemos un compromiso moral y profesional con la eficiencia.

Respeto. El respeto a los colaboradores y clientes constituye nuestra manera de ser.

Responsabilidad. El rendimiento de cuentas es con transparencia, es nuestra virtud.



Satisfacción del cliente. Las necesidades del cliente son nuestro horizonte de acción.

Calidad. La calidad constituye el sello distintivo de todo lo que hacemos.

2.2. Base Legal

Las principales disposiciones legales referentes a la Corporación del Acueducto y Alcantarillado de Santo Domingo son las siguientes:

- a) Ley Núm. 498-73 del 13 de abril del año 1973, Gaceta Oficial No.9298, que crea la Corporación del Acueducto y Alcantarillado de Santo Domingo (CAASD).
- b) Ley 48-25 de fecha 24 de junio del 2025, modifica los artículos 14, 19 y 20 de la Ley núm.498-73
- c) Reglamento Orgánico No.3402, del 25 de abril de 1973, Gaceta Oficial Num.9302

Otras leyes importantes para el accionar de la Institución son:

- Ley No. 41-08 de Función Pública
- Ley No. 64-00 Sobre Medio Ambiente y Recursos Naturales
- Ley No. 487-69 de Control de la Explotación y Conservación de Aguas Subterráneas
- Ley 147-02 De Gestión de Riesgos
- Ley No. 423-06 de Presupuesto
- Ley No. 126-01 de Contabilidad Gubernamental
- Ley No. 1-12 de la Estrategia Nacional de Desarrollo 2030.
- Ley No. 340-06 de Compras y Contrataciones, obras y servicios del Estado.



- Ley No.10-07 que instituye el Sistema de Control Interno.
- Ley No. 200-04 de Libre Acceso a la Información Pública.
- Ley No. 176-07 del Distrito Nacional y de Municipios
- Ley 45-25 crea el Ministerio de Hacienda y Economía



Listado de principales funcionarios

No.	Nombres	Cargo	Área
1	Felipe Antonio Subervi Hernandez	Director Ejecutivo	Dirección General
2	Marcelle Rios Diaz	Directora	Dirección De Ejecución De Proyectos De Inversiones
3	Andrea Paola Oliver Venere	Directora	Dirección De La Gestión Comercial
4	Monika De Soto Bogaert	Directora	Dirección De Recursos Humanos
5	Alberto Rodriguez Feliz	Director	Dirección Administrativa Y Financiera
6	Fulgencio Antonio De Los Santos Baez	Director	Dirección Revisión Y Análisis
7	Aladino De Jesus Ortiz Jimenez	Director	Dirección De Atención Y Relaciones Con La Comunidad
8	Michael Hector Cruz Gonzalez	Director	Dirección Jurídica
9	Rafael Alexis Bueno Vallejo	Director	Dirección De Tecnología De La Información Y Comunicaciones
10	Giordano Gregorio De J. Mancebo Garcia	Director	Dirección De Hidrogeología Y Medio Ambiente
11	Jose Antonio Ramon Mateo Mota	Director	Dirección De Control De Calidad De Las Aguas
12	Katihusca Ondina Ledesma Guzman	Directora	Dirección De Planificación Y Desarrollo
13	Ramon Heriberto Mateo Rodriguez	Director	Dirección De Operaciones
14	Johanny Josefina Polanco De Amiama	Directora	Directora de Comunicaciones
15	Jeniffer Esther Zapata Liriano	Directora	Liceo Técnico CAASD Ing. Osvaldo B. Báez
16	Altagracia Jasmyn Peña Acosta	Encargado Interino (A)	Departamento De Cubicaciones De Obras
17	Alexander Ventura Castillo	Encargado Interino (A)	Departamento De Operaciones Tic
18	Marino Antonio De La Cruz Garcia	Encargado Interino (A)	Departamento De Administración De Proyectos Tic
19	Renzo Luis Sing Lendor	Encargado Interino (A)	Departamento De Supervisión De Obras
20	Otilio Morfe Vallejo	Encargado Interino (A)	Departamento De Administración De Servicios Tic
21	Noelia Moreno Rosello	Encargado Interino (A)	Departamento De Relaciones Laborales Y Sociales
22	Martha Giovannina Nuñez Vangrieken	Encargado Interino (A)	Departamento De Gestión Operativa
23	Jennifer Rodriguez Villar	Encargado (A)	Departamento De Prevención Y Gestión De Desastres



No.	Nombres	Cargo	Área
24	Enrique Ernesto Tiburcio Rodriguez	Encargado (A)	Departamento De Ingeniería
25	Lleurys Rafael Guante Morel	Encargado (A)	Departamento De Clientes Alto Consumo
26	Julia Victoria De Leon Bello	Encargado (A)	Departamento Administrativo
27	Yaris Margarita Ciprian Sanchez	Encargado (A)	Departamento De Evaluación Del Desempeño Y Capacitación
28	Lucas De Castro Perez	Encargado (A)	Departamento De Hidrogeología
29	Jose Francisco Rosario Pozo	Encargado (A)	Departamento Financiero
30	Cristian Alexaurin Cortes Batista	Encargado (A)	Departamento De Operaciones Noroeste
31	Pablo Junior Silva Molina	Encargado (A)	Departamento De Operaciones Norte
32	Elinton Ramon Matos Gomez	Encargado (A)	Departamento De Operaciones Suroeste
33	Danni Ramon Francisco Tavaréz	Encargado (A)	Departamento De Desarrollo E Implementación De Sistemas
34	Miriam Mariano De Castro	Encargado (A)	Departamento De Reclutamiento Y Selección
35	Judith Banai Encarnacion Encarnación	Encargado (A)	Departamento De Desarrollo Institucional Y Calidad
36	Wilfredo Jorge Rodriguez	Encargado (A)	Departamento De Control Y Desinfección
37	Carlos Bienvenido Williams Ortiz	Encargado (A)	Departamento De Control Operacional
38	Manuel Snider Mella Sosa	Encargado (A)	Departamento De Electromecánica
39	Sergio Moisés Polanco Albuerme	Encargado (A)	Departamento De Formulación, Monitoreo Y Evaluación
40	Fausto Francisco Doñe Tiburcio	Encargado (A)	Departamento De Tratamiento Y potabilización De Fuente
41	Incania Maribel Santana Perez	Encargado (A)	Departamento De Registro, Control Y Nómina
42	Robinson Perez Lopez	Encargado (A)	Departamento De Operaciones Este



2.4 Planificación Estratégica Institucional

Los ejes estratégicos son los puntos capitales sobre los que se articula la estrategia de la organización. Cada uno de estos ejes es portador de los objetivos estratégicos, de los cuales se derivan los resultados institucionales, los indicadores y los productos terminales.

Eje 1: Prestación de los servicios de agua Potable y Saneamiento con criterio de calidad

Resultado estratégicos 1.1: Incrementada de forma sostenible el servicio de abastecimiento de agua potable en el territorio que abarca al Gran Santo Domingo, propiciando un aumento progresivo en el servicio dentro de la vivienda y frecuencia igual o mayor a tres días. Donde en el año 2024, el acceso al servicio alcanza el 94.4% de los cuales un 80% tienen servicio dentro de la vivienda con una frecuencia entre 2 y 7 días por semana, pasando a obtener un acceso de 95.2% de los cuales el 90% tiene servicio dentro de vivienda con frecuencia entre 3 y 7 días por semana.

Resultado estratégicos 1.2: Incrementado el porcentaje de agua residual saneada y vertida al subsuelo o cuerpo receptor en condiciones adecuada al medio ambiente, en relación con las aguas recolectadas a través del sistema de alcantarillado sanitario, en el Distrito Nacional y la provincia Santo Domingo, excluyendo el municipio de Boca Chica. Donde en 2024 se recolectó 34.87% del agua residual que se estima en el Gran Santo Domingo, logrando sanear un 28.49% del volumen recolectado. Se espera al 2028 pasar



a 45.70% de recolección y saneamiento del 45.70% del volumen recolectado.

Resultado estrategicos 1.3: Aumentado y mantenido el indicador de potabilidad del agua suministrada a través de las redes de distribución, así como la calidad del agua a la salida de las plantas de aguas potable, donde el pasado 2024 se obtuvo IP promedio de 93% y evaluado el ICA en 5 sistemas superficiales, para el 2028 se tiene evaluado 6 sistemas superficiales y se incorporan el IPA, BEI e IVA, así como el índice del LANGLIER (LI) a 250 pozos sectoriales.

Eje 2: Sostenibilidad económico-financiera

Resultado estrategicos 2.1: Aumentado el valor recaudado de la prestación de servicios de agua y alcantarillado, reduciendo el volumen de agua no contabilidad. Donde en 2024 el índice de recaudo alcanzo un 39% y un índice de agua no contabilizada de 55.63%. Se espera que al 2028 el índice de recaudo sea 92.12% y el índice de agua no contabilizada en 52%

Eje 3: Sostenibilidad socioambiental y resiliencia al Cambio climático

Resultado estrategicos 3.1: Reducido el tiempo de respuesta en la reactivación de los sistemas de abastecimiento de agua, posterior a la ocurrencia de fenómenos atmosférico-extremos, donde el valor promedio del año base es de 40.75 Hrs., se espera que al cierre del periodo (2028) sea en promedio 38 Hrs. para una disminución de 2.75 Hrs.



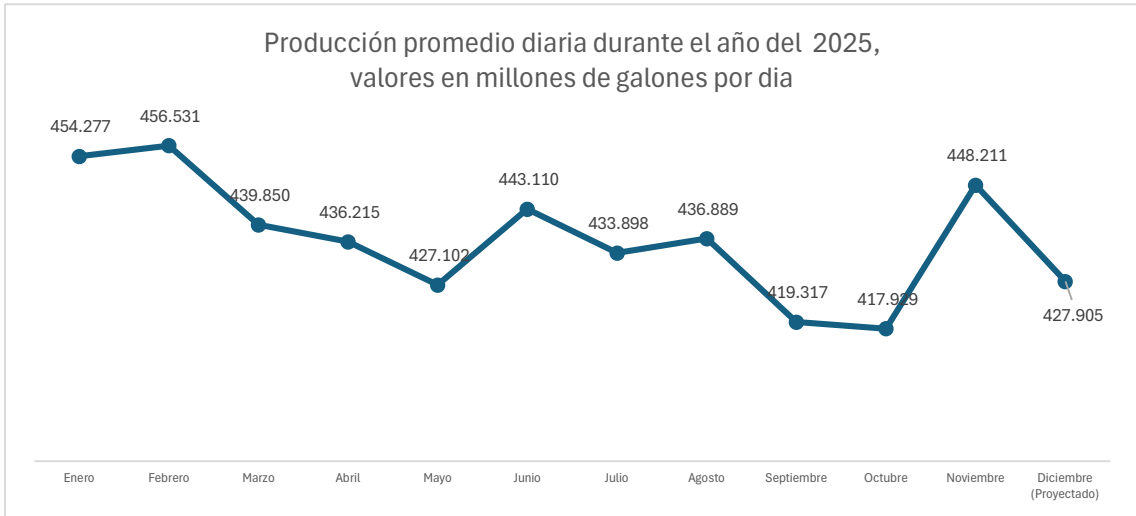
III. RESULTADOS MISIONALES

Memoria Institucional 2025

3.1 Abastecimiento de agua potable.

Gestión Operativa de la Producción de Agua Potable

Se produjo 603,231,717.01 metros cubicos agua potable, equivalentes a 436.769 millones de galones diarios, con una inversion de RD\$667.72 millones de pesos, con los cuales fueron abastecidos en el año actual 1.3 millones de hogares localizados en el Distrito Nacional y la Provincia Santo Domingo.



De la producción distribuida al Gran Santo Domingo, el 58% fue destinada al Distrito Nacional y los municipios Santo Domingo Oeste, Los Alcarrizos y Pedro Brand para el abastecimiento de 648,113 hogares que representan una población de 1,9 millones de personas.

Vigilancia de la calidad de las aguas

Como parte del proceso de monitoreo en la calidad del agua que se distribuye a la población del Gran Santo Domingo, al mes de diciembre 9,709 muestras fueron sembradas, correspondiente al control sanitario, con resultados de 90.12% promedio en el índice de potabilidad, impactando favorablemente a más de 1 millón de hogares.

Mes/ Indicador	Total, Muestras Del Control Sanitario Sembradas	%Negatividad Coliformes totales / 100 MI	% Negatividad Fecales 100 MI	Presencia % Cloro Residual	Envío (%)
Enero	849	91.57%	94.94%	91.99%	88.17%
Febrero	746	91.72%	96.38%	94.24%	94.20%
Marzo	865	94.80%	96.76%	95.14%	97.05%
Abril	785	91.08%	96.56%	90.83%	95.84%
Mayo	823	90.30%	95.26%	89.91%	95.42%
Junio	814	90.22%	95.33%	89.43%	95.49%
Julio	872	89.68%	92.55%	87.16%	95.79%
Agosto	807	84.21%	86.62%	79.68%	88.89%
Septiembre	773	93.82%	92.50%	93.66%	96.87%
Octubre	852	91.03%	93.54%	89.55%	93.44%
Noviembre	716	89.68%	92.55%	87.16%	95.79%
Diciembre ²	807	84.21%	86.62%	79.68%	88.89%
Total	9,709	90.19%	93.30%	89.04%	93.82%

² Valor proyectado



Fue superado en mas del 100% el número de muestra requerida por municipio, para el cálculo del índice de potabilidad del agua, de conformidad con la cantidad de habitantes y el tipo de abastecimiento.

Municipio		Distrito Nacional	Santo Dgo Oeste	Santo Dgo. Este	Santo Dgo. Norte	General
Población ³		1,029,110	410,578	1,029,117	674,274	3,143,079
Muestras requeridas		71	51	71	63	256
Muestras analizadas	Enero	492	70	177	110	849
	Febrero	436	62	155	93	746
	Marzo	492	70	198	105	865
	Abril	437	62	199	87	785
	Mayo	459	66	198	100	823
	Junio	473	68	188	85	814
	Julio	494	71	202	105	872
	Agosto	456	65	183	103	807
	Septiembre	441	63	175	94	773
	Octubre	483	69	193	107	852
	Noviembre	417	60	150	90	717
	Diciembre	462	66	183	98	809

³ población basada en el censo 2010



Gestión Hidrológica y Ambiental de las Aguas

Se realizaron 33 evaluaciones hidrológicas en diferentes sectores, donde serán construidos sistemas de pozos para el suministro del agua, cuyo costo conjunto está valorado en RD\$243.19 millones de pesos.

Dirección	Costo a contratar RD \$	Cantidad de presupuestos
Distrito Nacional	144,710,363.78	14
Santo Domingo Oeste	79,456,505.81	14
Santo Domingo Norte	17,563,954.27	4
Santo Domingo Este	1,458,213.75	1
Inversión total presupuestada	243,189,037.61	33

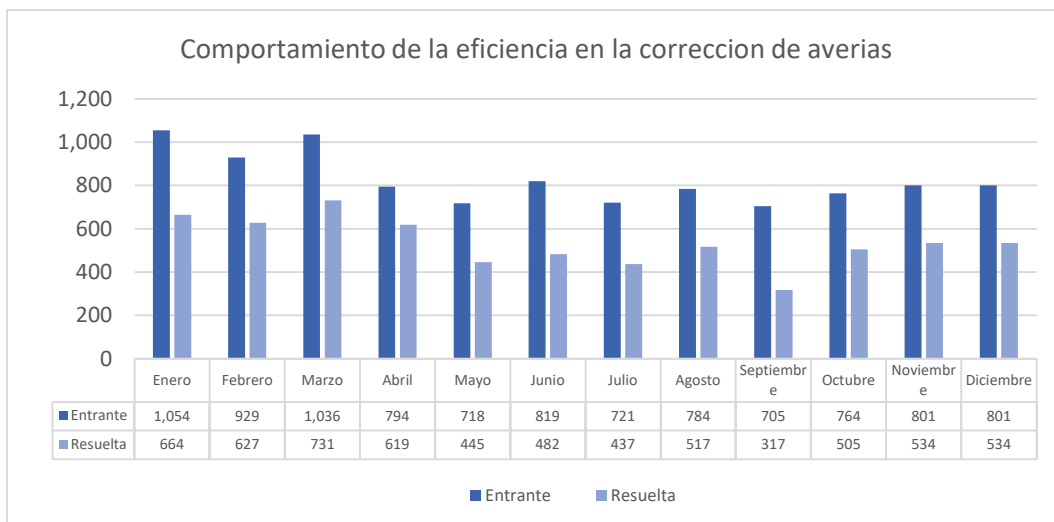
Se realizaron 49 aforos a los ríos principales que abastecen los sistemas de producción, para valorar el caudal disponible para el proceso de producción del agua.

Mantenimiento de las redes de agua potable

En total 7,890 averías fueron corregidas y realizadas más de 1 mil intervenciones en la red de distribución de agua potable en el Gran Santo Domingo, con una inversión de RD\$562.62 millones.



A través del centro de atención telefónica fueron recibidos 9,926 reporte por fugas de agua, correspondientes a diferentes sectores del Distrito Nacional y la Provincia Santo Domingo, de las cuales fueron resueltas 6,412 averías, representando el 65% de eficiencia.



Mas de 242 averías se produjeron y corrigieron en las redes de conducción, con diámetros entre 10 y 50 pulgadas, de los cuales se destacan las siguientes intervenciones:



Corrección de avería en línea de 30 GRP, en el camino de la línea de impulsión que va hacia ciudad Juan Bosch, sector San Isidro.





Corrección de avería en línea de 67 pulgadas LJ, calle acueducto Esq. Calle del Noroeste, Las Casitas de San Luis.



Corrección de avería en línea de 48" Ave. San Vicente de Paul, esquina Club de Leones, Santo Domingo Este.

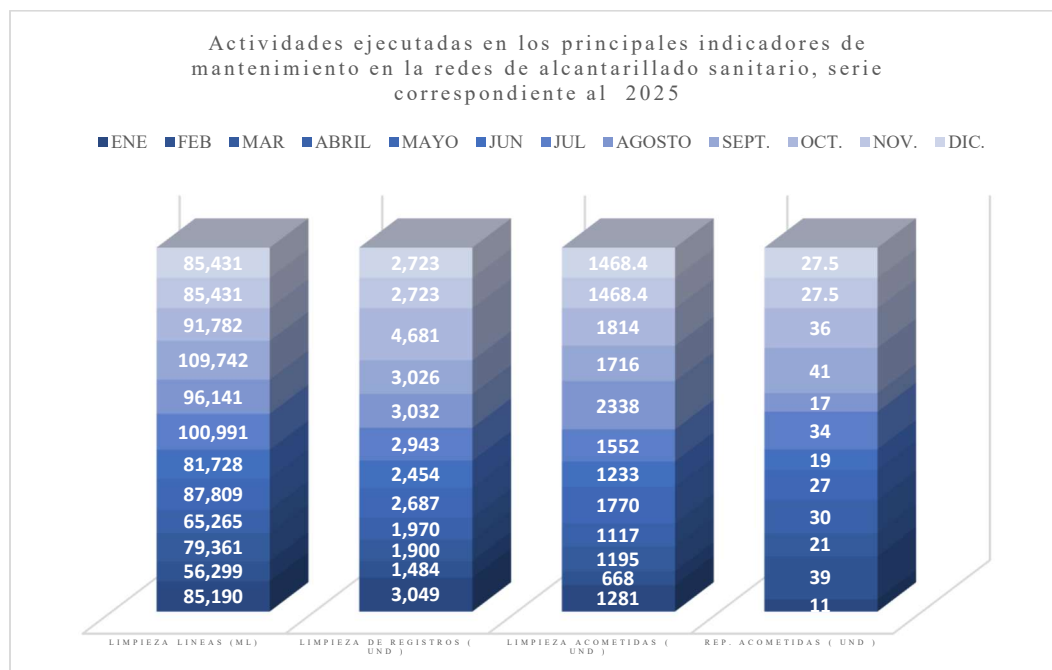
Como parte del mantenimiento en la red de distribución, se ha ejecutado RD\$68.84 millones, logrando unas 659 desobstrucciones durante el año, lo que ha permitido mejorar el servicio a más de 2 mil familias residentes en diferentes sectores del Gran Santo Domingo, los cuales padecían de deficiencias con el abastecimiento de agua potable; Intervención de 323 válvulas e incorporadas 62 en nuevos puntos, beneficiando a más de 30 mil familias con la distribución del agua potable y la sectorización de las redes. Además de 28 empalmes fueron realizados, con los cuales se da solución a la falta de agua potable a diferentes sectores, beneficiando más de 1,600 hogares en ese territorio.



Fueron detectadas 485 fugas no visibles en visitas intradomiciliaria realizadas en igual número de inmuebles, destacando el Centro de Salud Fundación 20-30, Ministerio de Cultura, Hospital Infantil Materno de los Minas, Facultad de Humanidades de la UASD, Marítima Dominicana, S.A.S. (MARDOM), Hotel El Internacional SRL, Hospital plaza de la salud, Base Aérea de San Isidro, Centro de Rehabilitación y Cámara de Cuentas de la República.

3.2 Saneamiento de las Aguas Residuales

Se logró recolectar en el sistema de alcantarillado sanitario 114,525,881.14 metros cúbicos de aguas residuales con la realización de actividades en la red de alcantarillado que totalizan 1,075,925 intervenciones en el Gran Santo Domingo, habiendo destinado y ejecutado RD\$ 493.78 millones de pesos.



Mantenimiento en el sistema de alcantarillado sanitario

Mas de 12 mil familias fueron beneficiadas, con la eliminación de focos de contaminación en el Gran Santo Domingo, con el mantenimiento del sistema de alcantarillado sanitario, a través de limpieza de 1,025,170 metros lineales de redes, 32,671 registros sanitarios, así como 17,621 limpiezas en acometidas sanitarias, beneficiando en forma directa a más de 12 mil familias localizadas en el Gran Santo Domingo.



Se destacan las intervenciones realizadas en la calle 18, esq. 14, Lotes Y Servicios, Sabana Perdida; en la manzana 20 de la Urbanización Primavera, Villa Mella; Av. México Esq. Doctor Delgado, Gazcue; Residencial Juan Rafael Av. Jacobo Majluta Villa Mella.



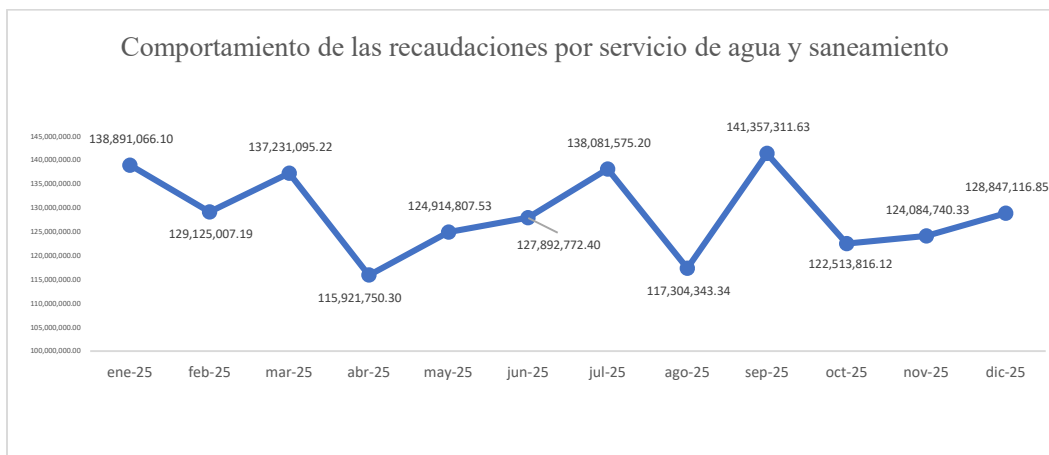
3.3 Comercialización de los servicios

Actualización catastral:

Por primera vez, la institución avanza hacia la modernización del catastro comercial, con lo cual se ha logrado georreferenciar 15,755 clientes de 20,887 clientes contenidos en la base de datos comercial e incorporados 7,517 nuevos clientes, los mismos corresponden a los sectores 08 y 09, así como los residenciales Jardines Del Arroyo y Pablo Mella.

Gestión de cobros del servicio

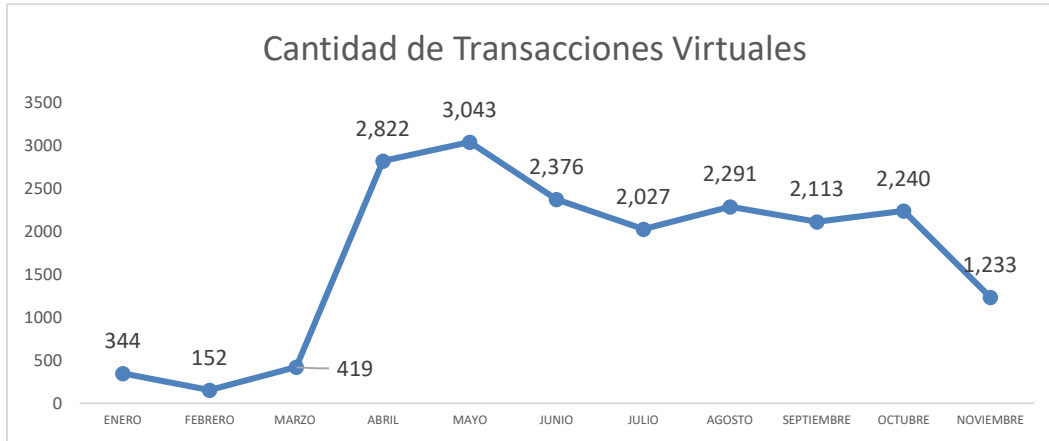
La institución gestiona por segundo año consecutivo, al 100% la comercialización de los servicios, logrando un promedio de 429,548 clientes activos y RD\$ 1,546.17 millones de pesos recaudados en el año⁴.



⁴ El mes de diciembre es proyectado



Fueron recaudados a través de la oficina virtual más de RD\$25 millones de pesos. Logrando en el 65% del tiempo más de 2 mil transacciones por mes.



Se logro el incremento de la cobrabilidad en los clientes corporativos, industriales y residenciales, categorizados como grandes clientes, alcanzando que el 83% de tiempo el índice supere el valor de 80 puntos porcentuales.

Cobros por mes - año 2025			
Mes	Facturado	Cobrado	Cobrabilidad
Enero	\$57,646,838.00	\$39,415,204.57	68%
Febrero	\$56,574,476.73	\$54,190,252.49	96%
Marzo	\$63,560,488.71	\$47,692,841.94	75%
Abril	\$55,879,162.28	\$47,089,260.92	84%
Mayo	\$55,855,412.16	\$50,823,781.31	91%
Junio	\$55,865,367.01	\$51,074,234.19	91%
Julio	\$55,983,855.28	\$71,793,259.58	128%
Agosto	\$57,182,155.21	\$54,434,947.32	95%
Septiembre	\$56,102,323.48	\$73,709,927.85	131%
Octubre	\$56,015,665.65	\$52,362,993.05	84%
Noviembre (proyectado)	\$56,600,174.45	\$53,956,870.34	95%
Diciembre (proyectado)	\$56,600,174.45	\$53,956,870.34	95%
Total	\$683,866,093.41	\$650,500,443.90	95%



3.4 Gestión de los proyectos de inversión

El plan de inversión

En el año 2025, la institución ha desarrollado proyectos en todo el Gran Santo Domingo, los cuales han generado los siguientes resultados por trimestre:

Resultado	1er. trimestre	2do. trimestre	3er. trimestre	4to. trimestre ⁵	Total
Metros lineales de tuberías de alcantarillado sanitario instalada en el Grand Santo Domingo para mejorar y/o ampliar la calidad en el servicio.	539.77	1,658.10	1,027	994.98	4,219.85
Metros lineales de tuberías de agua potable Instalados en el Grand Santo Domingo en un plazo de un año.	4,532.30	6,085.09	20,279.29	14,669.72	45,566.40
Acometidas de agua potable construidas en el Gran Santo Domingo	555.00	157.00	2067	1426	4,205.00
Metros lineales de Cañadas intervenidas en el Gran Santo Domingo para el saneamiento pluvial y sanitario	1,190.00	786.00	307	228.27	2,511.27
Pozos construidos o rehabilitados para ampliar o mejorar la cobertura del servicio de agua potable en el Gran Santo Domingo.	4	3	2	2	11
Acometidas sanitarias construidas en el Gran Santo Domingo	41	130	80	86	337

⁵ Datos hasta la 2da. Semana de noviembre



Más de RD\$4,034.17 millones se han ejecutado durante el período, en proyecto de inversión pública, distribuidos en todo el territorio de la zona de jurisdicción, siendo el Municipio Santo Domingo Este el de la mayor participación con un 38%.

Distribución Territorial	Cantidad de proyectos de Inversión	Monto Devengado RDS	Monto Pagado RDS
Municipio Santo Domingo Este	13.00	1,652,191,606.93	1,535,609,106.93
Municipio Santo Domingo Oeste	7.00	1,049,081,748.21	1,015,995,921.16
Distrito Nacional	19.00	664,226,575.16	633,598,806.55
Municipio Los Alcarrizos	5.00	380,916,968.86	349,855,623.78
Municipio Santo Domingo Norte	13.00	239,307,164.97	197,366,731.43
Gran Santo Domingo	9.00	172,302,653.12	156,249,115.63
Municipio Pedro Brand	3.00	117,945,686.48	117,945,686.48
Municipio San Antonio de Guerra	1.00	27,550,450.86	27,550,450.86
Total, General	70.00	4,303,522,854.59	4,034,171,442.82

El 71% de la inversión ejecutada fue dirigida al servicio de abastecimiento de agua potable, representando un valor de RD\$2,870.88 millones, de este valor el 32% corresponde a la ejecución del proyecto Ampliación Acueducto Oriental.

Distribución Territorial	Cantidad de Proyectos	Monto Devengado RDS	Monto Pagado RDS
Agua Potable	38.00	3,029,332,162.54	2,870,885,365.66
Municipio Los Alcarrizos	2.00	234,835,280.57	203,773,935.49
Distrito Nacional	7.00	200,261,352.27	200,261,352.27
Gran Santo Domingo	6.00	96,392,084.45	85,589,132.65
Municipio San Antonio de Guerra	1.00	27,550,450.86	27,550,450.86
Municipio Pedro Brand	3.00	117,945,686.48	117,945,686.48
Municipio Santo Domingo Este	11.00	1,641,045,505.19	1,524,463,005.19
Municipio Santo Domingo Norte	3.00	13,667,873.59	13,667,873.59
Municipio Santo Domingo Oeste	5.00	697,633,929.13	697,633,929.13



Distribución Territorial	Cantidad de Proyectos	Monto Devengado RD\$	Monto Pagado RD\$
Saneamiento	28.00	1,183,210,386.68	1,072,305,771.79
Municipio Los Alcarrizos	3.00	146,081,688.29	146,081,688.29
Distrito Nacional	9.00	401,989,155.40	371,361,386.79
Gran Santo Domingo	3.00	75,910,568.67	70,659,982.98
Municipio Santo Domingo Este	2.00	11,146,101.74	11,146,101.74
Municipio Santo Domingo Norte	9.00	196,635,053.50	154,694,619.96
Municipio Santo Domingo Oeste	2.00	351,447,819.08	318,361,992.03
Otros	4.00	90,980,305.37	90,980,305.37
Distrito Nacional	3	61,976,067.49	61,976,067.49
Municipio Santo Domingo Norte	1	29,004,237.88	29,004,237.88
Total, general	70.00	4,303,522,854.59	4,034,171,442.82

Principales obras en ejecución

Ampliación Acueducto Oriental Barrera de Salinidad y Trasvase a la Zona Norte, SNIP 14534

Al cierre del 2025, registra un avance global 88.49% de ejecución, siendo los más relevantes de acuerdo con sus componentes principales, como sigue:

Rehabilitación de dos módulos de planta de tratamiento de agua potable existente: Estructura Rehabilitada, en proceso de inclusión de mejoras eléctricas, Mejora en equipamiento Mecánico en Edificio de Químicos.




Construcción de un módulo de tratamiento de agua potable de 2 m³/s, avanzado en este año con las siguientes actividades: el ensamblaje de láminas se avanzó en las colocaciones de compuertas, realizando diversas actividades en los Filtros, Sedimentadores, además en el hormigonado de todos los componentes, en la red de drenaje, y la instalación de diversos elementos prefabricados.



Torre Piezométrica para Nuevo Módulo:

En torre piezométrica, clave para la regulación de presiones en la red, se concluyó el izado de las 14 trepas de hormigón, se colocaron la escalera Metálica, los elementos de Seguridad (Baranda y Red) y las Luces advertencia para Aeronavegación. Se trabaja en la colocación de la tubería de acero de conexión del Módulo #3 con la Torre Piezométrica.



Línea de Impulsión de Ø48 PRFV: En cuanto a la conducción, la instalación de la tubería de impulsión de 48 pulgadas de diámetro y 12.2 km de longitud continúa en ejecución, y acumulando más de 8,879.66 metros ya instalados y en proceso de pruebas hidráulicas y de calidad.

Macrored desde Ø48” a Ø12”: compuesta por tuberías principales para distribución de agua potable, sigue ampliándose con más de 22,959.29 metros instalados a la fecha, para alcanzar la meta total de 32 km. Desde enero 2025 a noviembre 2025, se ha colocado **4,786.9 ml de tuberías.**

Instalación de tanques de almacenamiento en San Isidro: En el componente de almacenamiento, se avanza en la instalación y ensamblaje de tanques de almacenamiento en San Isidro, con el objetivo de aumentar la capacidad de reserva de agua de 57,000 m³ a 142,000 m³, mediante el montaje de tanques tipo domo y anillos estructurales de los cuales. En este año 2025, se ha concluido con su instalación, ambos Tanques A y B, cuenta con sus 12 anillos levantados y Domos colocados.



IV. RESULTADOS DE LAS ÁREAS TRANSVERSALES Y DE APOYO

Memoria Institucional 2025

4.1 Desempeño Administrativo y Financiero⁶

Estado Situación Financiera 2025

FECHA DE CORTE	ACTIVO	PASIVO	CAPITAL
31 DE ENERO	70,264,513,723.43	3,868,978,555.93	66,395,535,167.50
28 DE FEBRERO	70,498,584,470.17	3,924,345,796.61	66,574,238,673.56
31 DE MARZO	70,961,446,191.58	4,056,179,661.84	66,905,266,529.74
30 DE ABRIL	71,337,146,855.76	4,098,201,713.90	67,238,945,141.86
31 DE MAYO	71,478,132,652.45	4,177,417,324.74	67,300,639,589.72
30 DE JUNIO	71,745,070,623.55	4,168,984,085.74	67,576,086,537.81
31 DE JULIO	71,926,674,256.68	4,119,795,904.51	67,806,878,352.17
31 DE AGOSTO	72,537,001,307.64	4,573,660,920.14	67,963,340,387.50
30 DE SEPTIEMBRE	73,144,320,023.11	4,571,608,537.04	68,572,711,486.07
31 DE OCTUBRE	73,503,730,289.85	4,806,719,115.10	68,697,011,174.76
30 DE NOVIEMBRE	74,215,156,728.29	5,140,525,531.37	69,074,631,196.92
31 DE DICIEMBRE	74,610,226,728.00	5,267,685,531.00	69,342,541,197.00
TOTAL	866,222,003,850.51	52,774,102,677.92	813,447,825,434.61
PROMEDIO	72,185,166,987.54	4,397,841,889.83	67,787,318,786.22

Estado Rendimiento Financiero 2025

FECHA DE CORTE	INGRESOS POR MES	GASTOS POR MES
31 DE ENERO	2,337,750,774.29	520,937,221.60
29 DE FEBRERO	3,043,171,863.68	1,047,651,708.33
31 DE MARZO	3,860,703,844.35	1,532,715,832.82
30 DE ABRIL	4,623,010,515.62	1,961,343,891.97
31 DE MAYO	5,341,329,754.60	2,617,968,683.12
30 DE JUNIO	6,151,590,076.59	2,752,281,052.75
31 DE JULIO	6,864,165,431.01	3,168,101,668.54
31 DE AGOSTO	7,580,402,181.00	3,659,917,553.47
30 DE SEPTIEMBRE	8,697,986,559.45	4,098,672,783.65
31 DE OCTUBRE	9,455,422,681.86	5,335,749,091.45
30 DE NOVIEMBRE	10,336,482,677.01	5,839,199,064.44
31 DE DICIEMBRE	11,236,355,967.00	6,371,025,348.00
TOTAL	79,528,372,326.46	38,905,563,900.14
PROMEDIO	6,627,364,360.54	3,242,130,325.01

⁶ Los estados financieros de los meses noviembre y diciembre aún no se encuentran disponibles.



El balance de cuentas correspondiente al año 2025 resume de manera detallada el estado financiero de la institución durante este período, refleja los principales ingresos, egresos y el resultado neto de las operaciones realizada, permitiendo una visión clara y transparente de la gestión económica.

Numero De Cuenta	Descripción	Balance Anterior	Valor Debitado	Valor Acreditado	Balance Final
110102001002	Funcionamiento Inst.(160-700035-8)(Ck02)	21,182,974.82	194,309,288.64	179,618,700.06	35,873,563.40
110102001014	Pago Gestion /Norte Este Acea(160-109960-3)	568,372.21	8,051,070.46	8,619,442.67	-
110102001016	Recaudos Noroe.-Suroe. Aaa (160-105881-8)	4,885,561.56	622,584.97	5,508,146.53	-
110102001017	Recaudos Norte-Este Acea (160-109959-0)C	226,608.00	16,687,249.56	16,913,857.56	-
110102001024	Pago Garantia Gest.Med.Acea (160-106401-0)	-	1,040.31	1,040.31	-
110102001026	Pago Gestion Corte Y Reconexion Acea(160-106457-5)	-	820.89	820.89	-
110102001133	Estafeta Banreservas	553,549.99	16,699,443.21	17,222,580.48	30,412.72
110102001135	Recursos Propios Caasd (960-410055-3)	-	1,176,505,004.49	1,176,505,004.49	-
110102002001	Bco. Popular(54-0009081-1)Ck08)	150,169.61	894,729.97	1,044,384.77	514.81
11010200501	Banco Bhd Recaudos Caasd	896,053.86	104,995,231.82	104,227,818.36	1,663,467.32
11010300100	Fondo General De La Tesoreria Nacional	1,444,363,575.47	3,861,016,467.32	4,057,847,002.73	1,247,533,040.06
11010300101	Cuenta Operativa Del Fondo 0100	444,207,648.73	3,928,357,122.81	4,095,488,222.08	277,076,549.46
11010300102	Cuenta Operativa Fondo Propio	17,910,083.46	1,495,176,231.36	1,483,550,343.57	29,535,971.25
11010305010	Bonos Internos Para Apoyo Presupuestario	543,064,799.61	13,227,299,999.93	12,840,448,043.60	929,916,755.94
1101030501001	Sub-Cuenta De La Cta. Bonos Presupuestarios	73,636,764.07	1,965,414,710.30	1,993,129,082.16	45,922,392.21
11010305011	Fondo De Calamidad(960-410055-3)	653,364,458.66	60,000,000.00	200,183,685.42	513,180,773.24
1101030501101	Sub-Cuenta Fondo De Calamidad	14,979,919.61	200,183,685.42	215,163,605.03	-
11010306025	Bonos Globales Externos	2,004,240.10	-	-	2,004,240.10
11010306151	Ampliacion Acueducto Oriental, B.De Salinidad Y Traslase De La Zona Norte(Di)	3,217,002.15	401,849,171.85	396,662,184.97	8,403,989.03
1101030615101	Ampliacion Acueducto Oriental, B. De Salinidad Y Traslase De La Zona Norte(Ci)	2,687,103.40	398,365,166.58	395,672,901.03	5,162.15
110103061511041	Ampliacion Acueducto Oriental, B. De Salinidad Y Traslase De La Zona Norte(Ci Pesos)	656,976.10	1,819,932.70	2,205,800.00	271,108.80
110103061511042	Ampliacion Acueducto Oriental, B. De Salinidad Y Traslase De La Zona Norte(Di Pesos)	-	1,819,932.70	1,819,932.70	-
11010309995	Ventas De Servicios -Captacion Directa-10102384894	10,360,139.22	16,083,954,928.05	16,091,919,712.55	2,395,354.72
TOTAL GENERAL		3,233,541,793.83	43,144,023,813.34	43,283,752,311.96	3,093,813,295.21



Ejecución del Gasto⁷

Objeto/ Cuenta	Descripción	Presupuesto Inicial	Presupuesto Vigente (RDS)	Presupuesto Ejecutado (RDS)	
				Devengado	Pagado
2.1.1	Remuneraciones	1,775,343,516.00	1,859,068,198.90	1,617,915,313.25	1,611,612,899.85
2.1.2	Sobresueldos	78,532,067.00	101,719,098.00	80,746,725.05	80,746,725.05
2.1.3	Dietas y gastos de representación	200,000.00		0.00	0.00
2.1.5	Contribuciones a la seguridad social	245,563,903.00	248,052,189.10	222,835,865.10	222,835,865.10
2.2.1	Servicios básicos	1,332,878,559.00	1,286,520,603.96	1,171,375,230.37	1,152,875,230.37
2.2.2	Publicidad, impresión y encuadernación	52,722,565.00	76,242,124.60	20,026,364.73	15,945,412.94
2.2.3	Viáticos dentro del país		248,646.99		
2.2.4	Transporte y almacenaje	650,000.00	179,612,809.66	67,156,030.00	67,156,030.00
2.2.5	Alquileres y rentas	265,059,955.00	238,021,628.18	107,649,959.64	101,741,309.64
2.2.6	Seguros	45,000,000.00	56,046,658.00	54,620,226.53	50,764,119.05
2.2.7	Servicios de conservación, reparaciones menores e instalaciones temporales	62,058,261.00	101,902,429.19	28,975,365.59	26,981,633.08
2.2.8	Otros servicios no incluidos en conceptos anteriores	104,065,893.00	179,537,916.70	71,856,002.75	70,693,202.75
2.2.9	Otras contrataciones de servicios	151,832,953.00	191,434,062.36	46,116,639.52	45,822,819.52
2.3.1	Alimentos y productos agroforestales	5,064,949.00	5,338,120.84	596,968.77	596,968.77
2.3.2	Textiles y vestuarios	10,302,096.00	14,871,694.45	263,928.84	263,928.84
2.3.3	Papel, cartón e impresos	11,153,791.00	13,035,362.50	2,211,189.14	2,009,645.14
2.3.4	Productos farmacéuticos	1,346,251.00	1,187,251.50	174,079.51	174,079.51
2.3.5	Cuero, caucho y plástico	8,879,881.00	11,272,213.23	3,542,893.34	3,542,893.34
2.3.6	Productos de minerales, metálicos y no metálicos	53,199,019.00	73,124,125.41	11,376,833.36	10,864,649.60
2.3.7	Combustibles, lubricantes, productos químicos y conexos	409,816,217.00	803,982,936.09	358,611,497.42	334,947,033.98
2.3.9	Productos y útiles varios	375,215,016.00	425,351,235.34	57,696,016.34	39,165,182.01
2.4.1	Transferencias corrientes al sector privado	4,165,000.00	5,925,000.00	2,640,000.00	2,640,000.00
2.6.1	Mobiliario y equipo	32,898,752.00	37,595,750.00	9,375,408.21	8,398,608.22
2.6.2	Mobiliario y equipo de audio, audiovisual, recreativo y educacional	4,200,398.00	5,174,098.00	191,567.49	191,567.49
2.6.3	Equipo e instrumental, científico y laboratorio	20,033,561.00	22,321,125.31	2,963,367.07	1,950,927.07
2.6.4	Vehículos y equipo de transporte, tracción y elevación	37,021,416.00	504,299,498.94	322,224,049.52	316,353,049.52
2.6.5	Maquinaria, otros equipos y herramientas	204,309,745.00	286,432,273.36	97,484,957.77	87,511,335.73
2.6.6	Equipos de defensa y seguridad	6,011,291.00	5,279,077.00	738,599.76	738,599.76
2.6.8	Bienes intangibles		2,251,365.60	0.00	0.00
2.6.9	Edificios, estructuras, tierras, terrenos y objetos de valor	50,000,000.00	158,867,500.00	109,292,235.00	306,735.00
2.7.1	Obras en edificaciones	0.00	71,320,668.17	29,363,547.88	29,363,547.88
2.7.2	Infraestructura	3,487,024,619.00	6,790,437,043.18	4,273,954,043.22	4,113,588,131.45
4.2.1	Disminución de pasivos corrientes	524,929,202.00	143,890,283.54		
	Total	9,359,478,876.00	13,900,362,988.10	8,771,974,905.17	8,399,782,130.66

⁷ Información acumulada al 17 de diciembre 2025



El 63% del presupuesto vigente en el año 2025 fueron devengados por valor de RD\$8,771.97 millones, destinando el 66% a los programas sustantivos.

Mas del 50% del gasto ejecutado fue dirigido a inversión y equipamiento, con los cuales se mejora la productividad institucional.

Descripción	Presupuesto Vigente	Presupuesto ejecutado ⁸ (Devengado)	% Ejecución.
2.1 Remuneraciones y Contribuciones	2,208,839,486.00	1,921,497,903.40	87%
2.2 Contratación de Servicios	2,309,566,879.64	1,567,775,819.13	68%
2.3 Materiales y Suministro	1,348,162,939.36	434,473,406.72	32%
2.4 Transferencias Corrientes	5,925,000.00	2,640,000.00	45%
2.6 Bienes, Muebles, Inmuebles e Intangibles	1,022,220,688.21	542,270,184.82	53%
2.7 Obras	6,861,757,711.35	4,303,317,591.10	63%
Total, de Gastos	13,756,472,704.56	8,771,974,905.17	63.77%
4.1 Disminución de Pasivos	143,890,283.54	0.00	0%
Total, General	13,900,362,988.10	8,771,974,905.17	63.11%

Registro de Activos y conciliación:

En cumplimiento con el sistema de control, de conformidad con la ADC-002, durante el período enero - noviembre 2025 se registraron **277 descargos** que correspondían a mobiliarios, equipos de oficinas y vehículos ascendente a RD\$26,108,178.83; **712** adquisiciones de los referidos por valor de RD\$16,740,511.98 y **81** vehículos de los referidos por valor RD\$258,727,178.40 para ser utilizado en diferentes area de la institucion, como parte de la implementación del plan de zona.

⁸ Valor ejecutado al 17 de diciembre 2025



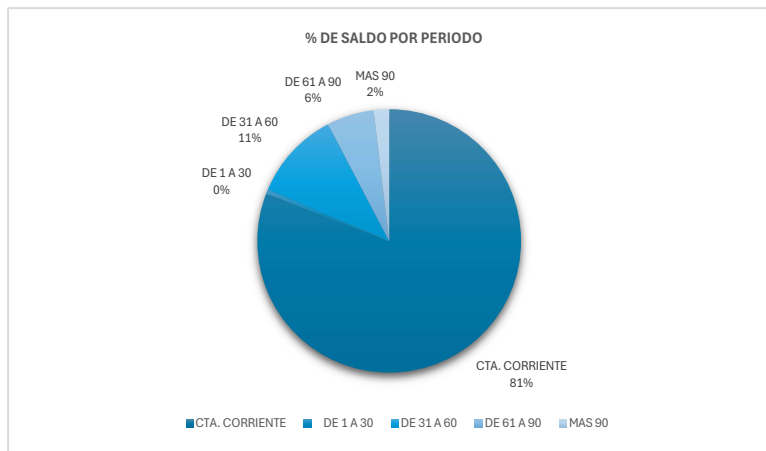
MOBILIARIO Y EQUIPOS DE OFICINA				
Mes	Cantidad	Descargo	Cantidad	Adquisición
Enero	5	26,008.78	13	404,685.26
Febrero	5	23,622.44	12	2,212,324.47
Marzo	2	37,200.00	0	0
Abril	2	14,018.64	10	360,029.90
Mayo	36	610,435.39	54	1,854,335.46
Junio	0	0	24	1,296,922.80
Julio	18	114,571.92	151	2,454,609.14
Agosto	13	158,721.56	47	1,491,585.92
Septiembre	1	590.00	20	408,826.21
Octubre	1	16,500.00	83	2,890,765.28
Noviembre	127	1,518,460.67	298	3,366,427.54
Totales	210	2,520,129.40	712	14,123,502.25

VEHICULOS				
Mes	Cantidad	Descargo	Cantidad	Adquisición
Marzo	67	23,588,049.43	0	
Agosto	0	0	28	113,678,294.27
Octubre	0	0	53	145,048,884.13
Total	67	23,588,049.43	81	258,727,178.40

Cuentas por Pagar

El 81% de los pasivos estan dentro del período con un valor de RD\$816.63 millones de pesos, seguidos del 11% correspondiente a saldos con vencimiento de 30 a 60 dias y 8% en vencimientos que superan los 61 dias.

Cuenta por pagar 2025	Valor en RD\$
Cta. Corriente	816,633,692.83
De 1 a 30	5,280,852.38
De 31 a 60	110,388,447.93
De 61 a 90	58,410,916.51
Mas 90	19,182,859.34
Balance	1,009,896,768.99



Gestion de la adquisicion de bienes y servicios.

Durante el año se adjudicaron **RD\$797,084,495** millones de pesos a travez de **239** procesos de compras y contrataciones cumpliendo con la ley 340-06.

Tipo de Proceso	Proceso adjudicado y celebrado	Valor adjudicado
Compras Menores	127	154,272,131
Compras por Debajo del Umbral	71	9,326,254
Comparación de Precios	10	370,722,941
Licitación Pública Nacional	7	168,447,227
Procesos de Excepción	24	94,315,942
Subasta Inversa	0	0
Total	239	797,084,495

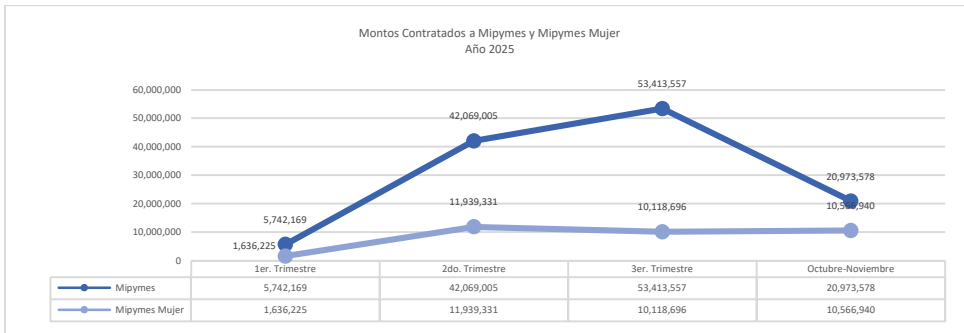
Se incremento en 16.65 puntos porcentuales el valor del indicador de compras pública correspondiente a la institucion, al pasar de 75.01% en el 1er trimestre, a 91.66% en el tercer trimestre⁹ del año.



⁹ No se encuentra disponible el resultado del cuarto trimestre



Se han adjudicado 153 procesos de compras dirigido a Mipymes de las cuales 25 corresponden a Mipymes Mujer en categorías como materiales de oficina, accesorios para vehículos y servicios de transporte.



Se continua la implementación de las compras verdes, con el aumento en más del 100% de los procesos dirigidos con este propósito, al pasar de 4 en 2024 a 19 al cierre del año actual, en cumplimiento a la Política Nacional de Compras Verdes y el Decreto No.617-22, del 24 de octubre de 2022 que declara de interés nacional la promoción de compras públicas sostenibles e inclusivas.

COMPRAS VERDES EN CIFRAS

Consulta los procedimientos de compras verdes y las principales estadísticas generada por el Sistema Electrónico de Compras Públicas.



Auditoria Externa

Se concluyó la 3era. auditoria externa del prestamo CAF011663, correspondiente al año 2024, del proyecto Ampliación Acueducto Oriental, Barrera de Salinidad, SNIP 14534, la cual fue realizada por Guzman Tapia PKF.

Al 31 de diciembre del 2024
PROYECTO DE AMPLIACION DEL ACUEDUCTO ORIENTAL BARRERA DE
SALINIDAD Y TRANSFERENCIA A SANTO DOMINGO NORTE
ESTADO DE INVERSION ACUMULADAS – FONDOS CAF Y CONTRAPARTIDA

Contrato de Préstamos No. CAF 011663

Expresado en USD \$

	Presupuesto General US\$	Presupuesto Ejecutado CAF y GBO US\$	Presupuesto Pendiente de Desembolsar US\$
<u>Componente C-1:</u> Ampliación Acueducto Oriental y Transferencia al Norte. Categoría: Diseño y ejecución del Proyecto de Ampliación del Acueducto Oriental, Barrera de Salinidad y Transferencia a Santo Domingo Norte.	97,266,793	84,477,946	12,788,847
<u>Componente C-2:</u> Fortalecimiento institucional estudios e inversiones para planes y programas en aspectos técnicos, comerciales y empresariales.	5,360,000	0	5,360,000
<u>Componente C-3:</u> Supervisión y administración, que comprende la supervisión externa de los contratos de obra, la Unidad Ejecutora, las auditorias requeridas en el marco de la normativa local y el Contrato de Préstamo, y los gastos de evaluación y comisiones.	5,910,000	1,449,047	4,460,953
	108,536,793	85,926,993	22,609,800

a) Contrapartida del Gobierno Dominicano



Al 31 de diciembre del 2024
PROYECTO DE AMPLIACION DEL ACUEDUCTO ORIENTAL BARRERA DE SALINIDAD Y
TRANSFERENCIA A SANTO DOMINGO NORTE
ESTADO DE FUENTES Y USOS DE FONDOS – FONDOS CAF
ACUMULADO
Contrato de Préstamos No. CAF 011663

Expresado en USD\$

INGRESOS – (Nota 2 – b y Nota 3)

1er Desembolso – CAF 011663	10,921,589
2do Desembolso – CAF 011663	8,531,769
3ro Desembolso – CAF 011663	16,512,617
4to Desembolso – CAF 011663	13,977,223
5to Desembolso – CAF 011663	9,629,763
6to Desembolso – CAF 011663	10,721,414
7to Desembolso – CAF 011663	14,453,497
	84,747,872

MENOS: DESEMBOLSOS

<u>Componente C-1:</u> Ampliación Acueducto Oriental y Transferencia al Norte. Categoría: Diseño y ejecución del Proyecto de Ampliación del Acueducto Oriental, Barrera de Salinidad y Transferencia a Santo Domingo Norte	84,477,946
<u>Componente C-3:</u> Supervisión y administración, que comprende la supervisión externa de los contratos de obra, la Unidad Ejecutora, las auditorías requeridas en el marco de la normativa local y el Contrato de préstamo, y los gastos de evaluación y comisiones.	83,605
	84,561,551
Monto disponible de los Fondos CAF al 31 de diciembre del 2024	186,321
Retenciones impositivas pendientes de desembolsar (a)	38,894
Balance en banco al 31 de diciembre del 2024	225,215

(a) Corresponde a retenciones impositivas pendientes de desembolsar, al 31 de diciembre del 2024.

Al 31 de diciembre del 2024
PROYECTO DE AMPLIACION DEL ACUEDUCTO ORIENTAL BARRERA DE SALINIDAD Y
TRANSFERENCIA A SANTO DOMINGO NORTE
ESTADO DE FUENTES Y USOS DE FONDOS – FONDOS CAF
ACUMULADO
Contrato de Préstamos No. CAF 011663

Expresado en USD\$

INGRESOS

Fondos Contrapartidas	1,365,442
	1,365,442

MENOS: DESEMBOLSOS

Componente C-1: Ampliación Acueducto Oriental y Transferencia al Norte. Categoría: Diseño y ejecución del Proyecto de Ampliación del Acueducto Oriental, Barrera de Salinidad y Transferencia a Santo Domingo Norte	1,365,442
	0



Resultado del Índice de Gestión Presupuestaria

Valoración de 81% como resultado final de la evaluación del IGP realizado en tercer trimestre del año, el cual indica un incremento de 7 puntos porcentuales en comparación con igual período del año anterior. Lo que representa una gestión presupuestaria eficaz, eficiente y transparente.



ÍNDICE DE LA GESTIÓN PRESUPUESTARIA (IGP)

CAPÍTULO SUBCAPÍTULO UNIDAD EJECUTORA AÑO TRIMESTRE Indicadores / Subindicadores		6102 - CORPORACIÓN DEL ACUEDUCTO Y ALCANTARILLADO DE SANTO DOMINGO 01 - CORPORACIÓN DEL ACUEDUCTO Y ALCANTARILLADO DE SANTO DOMINGO 0001 - CORPORACIÓN DEL ACUEDUCTO Y ALCANTARILLADO DE SANTO DOMINGO 2025 Jul - Sept			
			Ponderación	Alcance	Brecha
IGPS01 - Nivel de cumplimiento			60%	52%	8%
S01-01 Cumplimiento físico			20%	20%	0%
S01-02 Evidencia del cumplimiento			10%	8%	2%
S01-03 Cumplimiento financiero			20%	16%	4%
S01-04 Cumplimiento ampliado			10%	8%	2%
IGPS02 - Autoevaluación			30%	24%	6%
S02-01 Causas de desvío físico financiero			30%	24%	6%
IGPS03 - Modificaciones presupuestarias			10%	5%	5%
S03-01 Modificaciones presupuestarias aprobadas			10%	5%	5%
Resultado IGP			100%	81%	19%

Semaforización: ● 0-59% Bajo ● 60-79% Medio ● 80-100% Alto



Desempeño del Área de Revisión y Análisis

Como parte del proceso del control interno, la institución realizó las siguientes actividades:

- Verificado el 100% de la recepción y traslado de los activos de la institución fuera del recinto.
- Verificado físicamente y aseguramiento en el 100% de las entradas y salidas de mercancías en el almacén central.
- Se realizó una (1) auditoría de cumplimiento al procedimiento: Proceso de compras menores: con el objetivo de asegurar el cumplimiento de las normativas, leyes y pautas en la aplicación; Donde se encontraron los siguientes hallazgos: Código de ética desactualizado, La división de Compras y Contrataciones realiza la adjudicación, Almacén no informa a la división de compras cuando recibe los bienes, existen casos en que la diferencia de días, entre la solicitud de cotización y la remisión de la cotización excede por mucho a 72 horas.
- Asegurar el cumplimiento al 100% en el uso y destino de cajas chicas, a través del arqueo mensual de ciento cincuenta y cuatro (154) cajas.
- Mas de 4 mil expedientes recibidos durante el período enero a noviembre.



4.2 Desempeño Gestión Humana

Con una calificación **90%** en los indicadores del SISMAP Gestión Pública, concluye este 2025, obteniendo la posición más alta en comparación con las demás corporaciones del servicio de agua y alcantarillado. Este sistema de monitoreo cuenta con 24 indicadores de los cuales 15 corresponden al subsistema de gestión de los recursos humanos cuya puntuación alcanzó en su conjunto 86.53% en el período.

Código	Indicador	Valor Actual	Peso	Calculo
2.1	Nivel de Administración del Sistema de Carrera Administrativa.	100	3.25	3.25
3.1	Plan de Recursos Humanos	80	3.25	2.6
4.3	Manual de Cargos Implementado	0	4.25	0
5.1	Concursos Públicos	100	4.25	4.25
5.2	Implementación del Sistema Transversal de Gestión Humana y Nómina	100	3.25	3.25
6.1	Escala Salarial	70	4.25	2.975
7.1	Gestión de Acuerdos de Desempeño	96	4.25	4.08
7.2	Evaluación del Desempeño por Resultados y Competencias	95	4.25	4.0375
8.1	Plan de Capacitación	100	3.25	3.25
9.1	Asociación de Servidores Públicos	79	3.25	2.5675
9.2	Fortalecimiento de las Relaciones Laborales	100	3.25	3.25
9.3	Institucionalización del Régimen Ético y Disciplinario de los Servidores Públicos en el 100% del personal.	100	3.25	3.25
9.4	Implementación del Sistema de Seguridad y Salud en el Trabajo en la Administración Pública	100	3.25	3.25
9.5	Encuesta de Clima Laboral	100	4.25	4.25
9.6	Implementación de Acciones de Inclusión y Accesibilidad en la Administración Pública	100	2.25	2.25
	Total	86.53	53.75	46.51



Escala Salarial

La institución cuenta con una escala salarial aprobada por el Ministerio de Administración Pública (MAP) en 2024, cuya implementación será de acuerdo con la disponibilidad presupuestaria, asegurando la transparencia y la correcta administración de los recursos humanos.

06.1 Escala Salarial	PUNTOS 70		PESO 4.25	RESULTADO 2.98
----------------------	--------------	---	--------------	-------------------

Concurso público

Se continúa fortaleciendo el proceso de reclutamiento y selección conforme a la Ley 41-08, garantizando personal idóneo y procesos transparentes. Entre enero y septiembre de 2025 se ofertaron 12 vacantes, de los cuales 5 posiciones fueron cubiertas y se encuentran en su período probatorio.

Cargos	Plazas Vacantes	Participantes			Plazas Cubiertas
		Hombres	Mujeres	Total	
Analista De Datos Estadísticos	5	96	135	231	4
Analista De Planificación Y Desarrollo	1	9	9	18	Desierto ¹⁰
Supervisor De Obras	2	6	5	11	Desierto
Técnico De Laboratorio Calidad De Las Aguas	2	3	7	10	1
Ingeniero De Operaciones	2	4	0	4	Desierto
Total, General	12	118	156	274	

La institución cuenta con 42 servidores de carrera administrativa, 15 hombres y 27 mujeres, los cuales se incrementarán en un 12% al cierre satisfactorio del período probatorio.

05.1 Concursos Públicos	PUNTOS 100		PESO 4.25	RESULTADO 4.25
-------------------------	---------------	---	--------------	-------------------

¹⁰ Los concursos declarados desiertos ocurren cuando ningún participante cumple con los requisitos establecidos.



Gestión De Acuerdos De Desempeño

Se reportaron 5,380 acuerdos de desempeño, correspondiente al 2025, lo que refleja una cobertura del 100% dentro del margen operativo permitido.

07.1 Gestión de Acuerdos de Desempeño	PUNTOS 96		PESO 4.25	RESULTADO 4.08
---------------------------------------	--------------	---	--------------	-------------------

Por otro lado, 5,264 servidores fueron calificados en la Evaluación del Desempeño correspondiente al año 2024, este resultado representa un cumplimiento del 99% de los empleados existentes. El 1% restante corresponde a personal no evaluado al cierre del período por diversas razones, entre ellas, la finalización de su relación laboral con la institución y licencias médicas debidamente justificadas.

07.2 Evaluación del Desempeño por Resultados y Competencias	PUNTOS 95		PESO 4.25	RESULTADO 4.04
---	--------------	---	--------------	-------------------

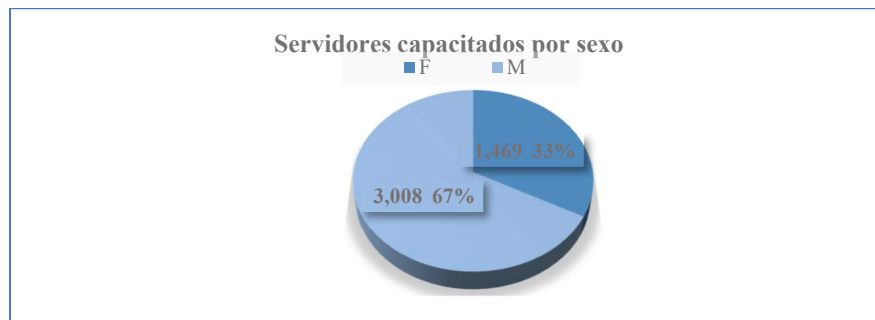
Gestión Del Desarrollo

Como parte de la gestión del desarrollo, al mes de noviembre, se han realizado diversas acciones formativas, impactando un total de 4,477 servidores de las áreas administrativas y operativas de la institución, lo que representa un 84% del personal activo en nómina.

Los servidores capacitados participaron en más de una acción formativa durante el período, acumulando más de 11,274 acciones de capacitación.

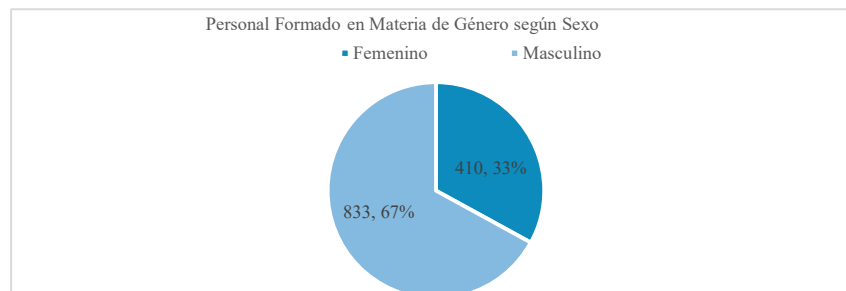


Grupo Ocupacional	Cantidad De Participantes	% Grupo Ocupacional
Cargos de confianza	5	0%
I	855	19%
II	841	19%
III	2,338	52%
IV	318	7%
V	120	3%
TOTAL	4,477	100%



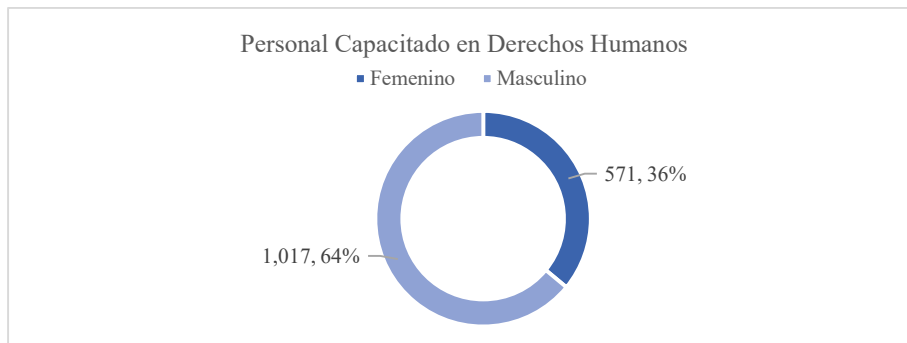
La capacitación en materia de género fortalece la igualdad de oportunidades y la sensibilización del personal, promoviendo un ambiente laboral inclusivo, respetuoso y libre de discriminación.

Personal Capacitado En Materia De Género		%
I - Servicios Generales	307	25%
II- Apoyo Administrativo	198	16%
III- Técnicos	658	53%
IV- Profesionales	52	4%
V- Dirección Y Supervisión	28	2%
Total	1,243	100%

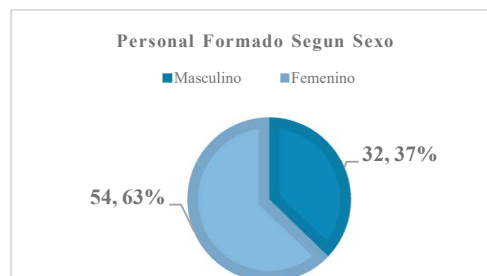
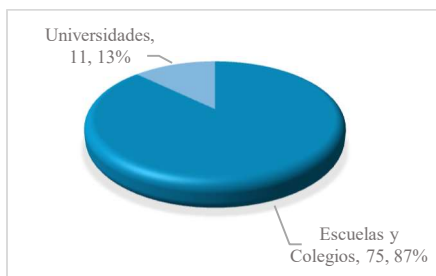


Se continúa fortaleciendo las competencias del personal mediante procesos de capacitación en materia de derechos humanos, en coherencia con la política transversal de derechos humanos promovida por el Estado dominicano. Estas acciones reafirman el compromiso institucional con la garantía del respeto, la dignidad y la igualdad de todas las personas, principios esenciales para una gestión pública ética y responsable.

Personal Capacitado En Derechos Humanos		% de Distribución por Grupo Ocupacional
Cargos De Confianza	3	0%
I - Servicios Generales	129	8%
II- Apoyo Administrativo	301	19%
III- Técnicos	949	60%
IV- Profesionales	120	8%
V- Dirección Y Supervisión	80	5%
Total	1,588	100%



Entre enero y noviembre del 2025, se recibieron 86 solicitudes de pasantías de distintos centros educativos,



Inducciones

Fueron inducidos 179 nuevos colaboradores de un total de 197 ingresados en el mismo período, lo que representa un 90% de ejecución. el 18% restante corresponde a servidores que luego de su ingreso decidieron no asumir las responsabilidades inherentes al cargo para el cual fueron designados.

Implementación del sistema de seguridad y salud en el trabajo en la Administración Pública

09.1 Asociación de Servidores Públicos	PUNTOS 79		PESO 3.25	RESULTADO 2.57
--	--------------	---	--------------	-------------------

La corporación continúa desarrollando acciones preventivas y formativas para proteger a su personal, logrando capacitar 340 colaboradores en prevención de riesgos laborales y realizar 10 simulacros para fortalecer la preparación ante situaciones de alto riesgo.



Relaciones Laborales

En cumplimiento con el reglamento No. 523-09 de Relaciones Laborales en la Administración Pública.





Referente a las prestaciones laborales, se continua con el cumplimiento del pago dentro del plazo de los 90 días conforme al Art. 63 de la Ley de Función Pública, a través del sistema de RECLASOFT, los libramientos de pagos de beneficios laborales, aprobados y tramitados ante la Contraloría General de la República (CGR) y las certificaciones de no pagos pendientes remitidas al MAP, nos han permitido mantener el indicador 100% en el SISMAP.

Se realizaron 13 actividades orientadas a promover entornos laborales saludables y mejorar la calidad de vida de más de 5 mil colaboradores.

- Día del Amor y la Amistad
- Celebración Mes de la Patria
- Día Internacional de la Mujer
- Día Mundial del Agua
- Día de la secretaria
- Conmemoración 50 aniversario CAASD
- Apoyo a la Campaña Tapitas x Quimio
- Día de las Madres
- Día Mundial de la Donación de Sangre
- Reconocimiento al Buen Desempeño Laboral
- Semana Mundial de la Lactancia Materna
- Mes de Lucha contra el Cáncer de Mama
- Temporada de Béisbol



Gestión de la salud

Al cierre del año, el 77% de los colaboradores (4,172/5,406) están afiliados al SENASA e incorporados 355 nuevos miembros al plan complementario. El seguro complementario, mejora la calidad de vida de todos los colaboradores de la institución con el fortalecimiento de la cobertura y protección del recurso humano.

Asistencia del Dispensario Medico

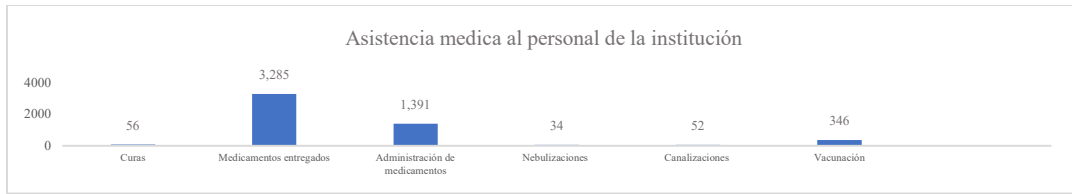
Se logró duplicar las atenciones por servicios de salud realizadas durante el 2025, al pasar de 6,428 en 2024 a 13,690 en el año actual, generando un ahorro para las familias que accede a las diversas especialidades médicas gratuitas a través del dispensario médico ubicado en la sede central

El 58% de los empleados atendidos han sido en Medicina General, seguido de la Odontológica con 14%, significando un importante ahorro del gasto de bolsillo para nuestros colaboradores.



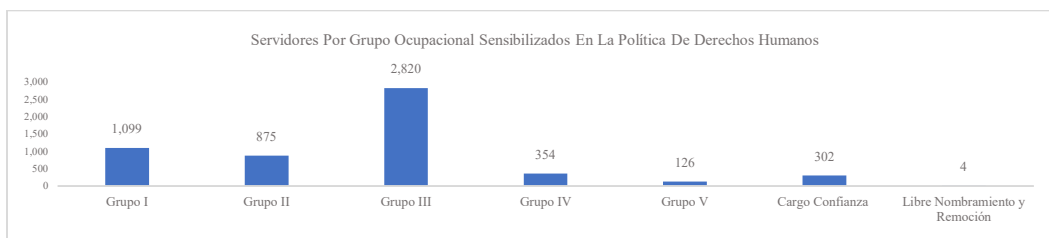
Más de 5 mil servidores recibieron asistencia médica durante el año, de las cuales el 64% se refiere a la entrega de medicamentos y 27% a la administración o aplicación de estos.





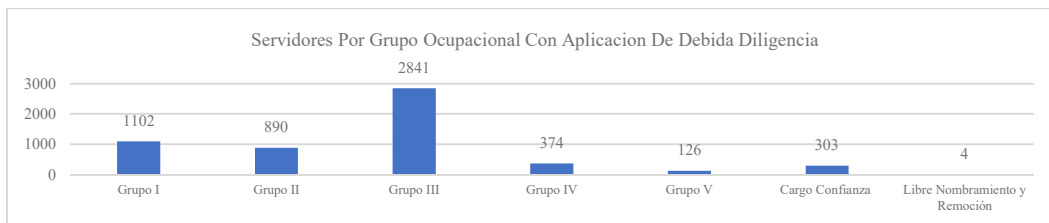
Política transversal de Derechos Humanos

Se logró sensibilizar a 5,580 colaboradores, como parte de las acciones de implementación de la política de derechos humanos.



Debida Diligencia Interna Simplificada

En el marco del proceso de implementación de su sistema integrado de cumplimiento regulatorio y antisoborno. Se ha aplicado la debida diligencia interna a 5,640 colaboradores activos de la institución, que representan el 98% del personal existente al cierre del 1er. Semestre.



4.3 Desempeño de procesos Jurídicos

Por vez primera se logra actualizar la ley que crea la Corporación del Acueducto y Alcantarillado de Santo Domingo, con la modificación de los artículos 14, 19 y 20; oficializado a través de la Ley 48-25 de fecha 24 de junio del 2025, a saber:

Artículo 3.- Se modifica el artículo 14 de la Ley núm.498, del 13 de abril de 1973, que crea la Corporación del Acueducto y Alcantarillado de Santo Domingo (CAASD), para que diga:

" Artículo 14.- El régimen laboral de la Corporación del Acueducto y Alcantarillado de Santo Domingo (CAASD) y su relación con sus servidores quedará regulado por el Estatuto de la Función Pública establecido por la Ley núm.41-08, del 16 de enero de 2008, de Función Pública, y crea la Secretarla de Estado de Administración Pública"

Artículo 4.- Se modifican los artículos 19 y 20 de la Ley núm. 498, del 13 de abril de 1973, que crea la Corporación del Acueducto y Alcantarillado de Santo Domingo (CAASD), para que digan:

“Artículo 19.- El Consejo de Directores de la Corporación del Acueducto y Alcantarillado de Santo Domingo (CAASD) elaborará un reglamento interno de contratación pública, estableciendo procedimientos especiales para la adquisición de insumos, materiales y repuestos requeridos por la Corporación del Acueducto y Alcantarillado de Santo Domingo (CAASD), dentro del ámbito de las funciones y competencias que le han sido atribuidas por su ley orgánica y la normativa aplicable. En estricto cumplimiento de la Ley



núm.340-06, del 18 de agosto 2006, sobre Compras y Contrataciones de Bienes, Servicios, Obras y Concesiones.”

"Artículo 20.- La Corporación del Acueducto y Alcantarillado de Santo Domingo (CAASD) reglamentará todas las condiciones de prestación de sus servicios y fijará las tarifas y cargos que deben cobrarse por los servicios o facilidades rendidos por la corporación. sujeto a la aprobación del Consejo de Directores"

Al cierre del 2025, alcanzó un desempeño de 84.5% de las metas prevista para el año.

Producto	Unidad de Medida	Meta Anual	Logrado
5 - DIRECCIÓN JURÍDICA			
5.1 - DIRECCIÓN JURÍDICA			
1 - Resolver los temas laborales y descargos	Unidad	19	14
2 - Asignar a los abogados los casos que nos lleguen en un plazo no mayor de 48 horas	Unidad	5	6
3 - Elaboración de contratos y adendas en un plazo de 5 días, luego de solicitado	Unidad	12	9
5.2 - DIVISIÓN DE LITIGIO			
1 - Resolver los temas laborales y descargos	Unidad	1	1
5.3 - DIVISIÓN DE DOCUMENTOS JURÍDICOS			
1 - Elaboración de contratos y adendas (tiempo de entrega 5 días)	Cantidad de contratos	18	25
2 - Mantener en custodia los documentos jurídicos	Porcentaje	24	14



4.4 Desempeño de procesos Tecnológicos

Innovación e implementaciones

Implementación del Sistema de gestión de Archivos

Se continua con el proceso de desarrollo y actualización del Sistema de Archivos, logrando avances significativos en su funcionalidad. Entre las mejoras implementadas se destacan la incorporación de formularios para el registro de documentos prestados y la consulta de documentos previamente gestionados. Asimismo, se integró una funcionalidad de auto llenado dentro del formulario, utilizando la biblioteca multiplataforma jQuery de JavaScript. Esta herramienta, reconocida por ser rápida, ligera y altamente funcional, permite simplificar tareas comunes en el desarrollo web, como la manipulación del DOM, la gestión de eventos, animaciones y operaciones AJAX. Gracias a su API intuitiva y compatible con múltiples navegadores, jQuery ha facilitado una experiencia de usuario más fluida y eficiente en el sistema.

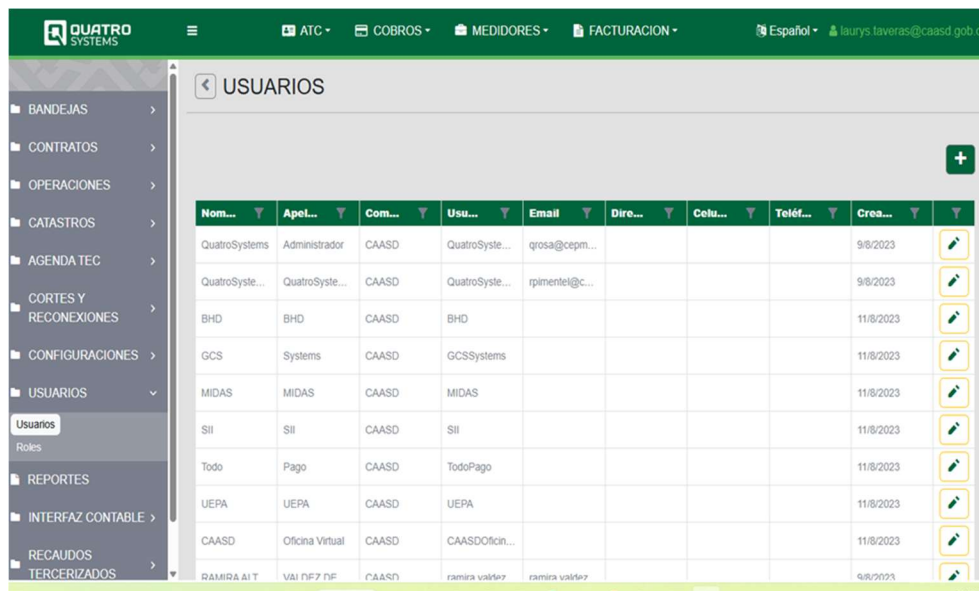
The image displays two screenshots of the CAASD (Corporación de Asesoría y Asesoramiento de Santo Domingo) system interface. The left screenshot shows the 'REGISTRO DE PRESTAMO DE DOCUMENTO' (Document Loan Record) form. It includes fields for 'OPCIÓN PROYECTO', 'NOMBRE ORGANIZACIÓN SOLICITANTE', 'NOMBRE DOCUMENTO', 'CATEGORÍA DOCUMENTO', 'FECHA DE PRESTAMO', and 'FECHA DE DEVOLUCIÓN'. The right screenshot shows the 'CONSULTAR DOCUMENTOS' (Consult Documents) search results page. It features a search bar and a table with columns: 'Descripción', 'Referencia', 'Ubicación/etapa', 'Tipo De Documento', and 'Acciones'. The table lists several document entries with their respective details and action buttons like 'Consultar Prestatario'.



Implementación del Sistema Quatro System (QS)

El sistema QUATRO SYSTEM es una plataforma integral de gestión operativa y administrativa que permite el control, seguimiento y ejecución de múltiples procesos relacionados con clientes, mantenimiento, facturación, órdenes de trabajo, inspecciones, planificación técnica y gestión catastral. También permite registrar usuarios y asignarles sus respectivos roles y permisos, de acuerdo con el área funcional a la que pertenecen, garantizando así un acceso controlado, segmentado y seguro.

Este sistema integra diferentes módulos funcionales que permiten administrar eficientemente los servicios comerciales, técnicos y operativos. Su propósito principal es centralizar la información, automatizar procesos y facilitar la toma de decisiones a través de permisos personalizados por roles.



Nom...	Apel...	Com...	Usu...	Email	Dire...	Celu...	Teléf...	Crea...	
QuatroSystems	Administrador	CAASD	QuatroSyste...	qrosa@cep...				9/8/2023	
QuatroSyste...	QuatroSyste...	CAASD	QuatroSyste...	rpimentel@c...				9/8/2023	
BHD	BHD	CAASD	BHD					11/8/2023	
GCS	Systems	CAASD	GCSSystems					11/8/2023	
MIDAS	MIDAS	CAASD	MIDAS					11/8/2023	
SII	SII	CAASD	SII					11/8/2023	
Todo	Pago	CAASD	TodoPago					11/8/2023	
UEPA	UEPA	CAASD	UEPA					11/8/2023	
CAASD	Oficina Virtual	CAASD	CAASDOficin...					11/8/2023	
RAMIRA AIT	VAI INF7 DE	CAASD	ramira valriez	ramira valriez				9/8/2023	



Implementación del Sistema Oficina Virtual

Es una plataforma en línea que permite a los clientes registrados de la CAASD gestionar sus servicios de agua y alcantarillado de manera remota y digital. Los usuarios pueden consultar su saldo, pagar facturas, solicitar servicios, reportar averías y acceder a su historial de consumo, entre otras funcionalidades.

Para utilizar la Oficina Virtual, los usuarios deben registrarse en la plataforma, proporcionando información como su correo electrónico o código de sistema, y crear una contraseña. Una vez registrados, pueden acceder a la plataforma con sus credenciales y utilizar los servicios disponibles.



Implementación del Sistema de Gestión de Combustible

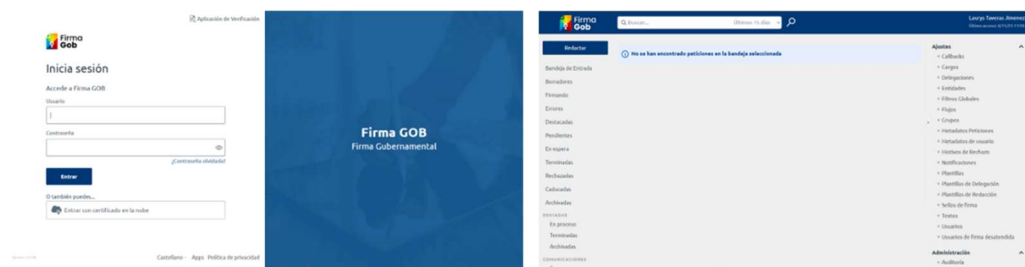
Se continúa el proceso de implementación del sistema, el cual administra de manera organizada, segura y eficiente el control de combustible destinado a los vehículos de la institución y equipos operativos. Realiza un seguimiento preciso de las asignaciones, consumos, registros y validaciones de combustible, integrando procesos administrativos y operativos en una única plataforma centralizada.



Fecha	Vehículo	Departamento	Asignación	qr	Tipo Combustible	Estación
001-A	NISSAN ARAVACA GRIS 2005 JEEPETA	SECCIÓN DE TRANSPORTACIÓN	30	1000000114	GASOLINA REGULAR	Principal
001-D	TOYOTA LEXUS BLANCO 2009 JEEPETA	SECCIÓN DE TRANSPORTACIÓN	50	1000000570	GASOLINA REGULAR	Principal
001-E	TOYOTA LAND CRUISER PRADO AZUL 2014 JEEPETA		31	1000000345	GASOLINA REGULAR	Principal
001-F	TOYOTA Prius	DIRECCIÓN GENERAL	60	1000000395	GASOL OPTIMO	Principal

Implementación de la Plataforma Firma Digital Gob

Se ha impulsado la implementación del servicio de Firma Digital GOB, en coordinación con la Oficina Gubernamental de Tecnologías de la Información y Comunicación (OGTIC), conforme a lo establecido en la Ley No. 126-02 sobre Comercio Electrónico, Documentos y Firma Digital, y su reglamento contenido en el Decreto No. 335-03.



Se avanza en la implementación, con el registro de 85 encargados de áreas, de estos el 79% (67) utilizan la firma digital para validar documentos y comunicaciones oficiales. Además, se incorporan al proceso sus asistentes con el rol de carga y gestión de documentos, de los cuales 40 han sido incorporados.

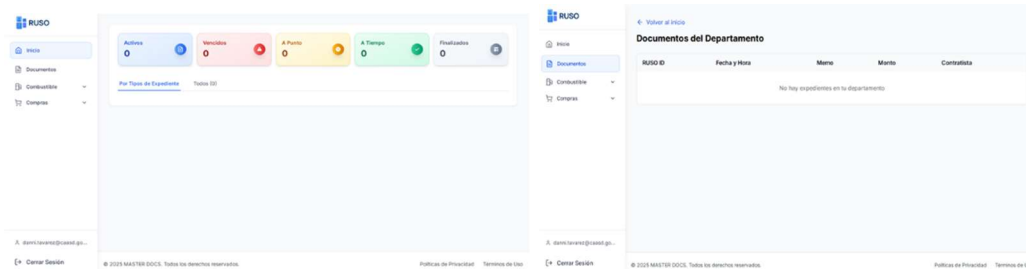
Estado	Cantidad
✅ Encargados Completos	81
⚠️ Encargados con Seguimiento	4
📄 Asistentes completados	40



Implementación externa de Sistema de gestión documental de archivos (RUSO)

El sistema RUSO – Document Tracking System es una aplicación web para la gestión, seguimiento y control de documentos dentro de una organización, permite a las organizaciones almacenar, gestionar, rastrear y compartir documentos de manera centralizada.

Con este sistema se pretende sustituir los procesos manuales de manejo de papel y hacer más eficiente el tránsito, la visibilidad y el control de los documentos.



El Módulo de Combustible en RUSO es una herramienta integral diseñada para gestionar, controlar y analizar todas las operaciones relacionadas con el suministro y consumo de combustible dentro de la institución. Permite llevar un registro detallado de las transacciones diarias, el consumo por vehículo o ficha, y los cuadros operativos, ofreciendo indicadores en tiempo real a través de un dashboard intuitivo. Con funcionalidades como el control de fichas activas, el seguimiento del consumo por día, la validación de cuadros y la generación de reportes, facilita la toma de decisiones y mejora la trazabilidad del combustible.



Dashboard de Combustible
Resumen general del sistema

- Cuadros Abiertos: 3
- Galones Consumidos Hoy: 189,7 Gal
- Transacciones Hoy: 18
- Fichas Activas: 541

Transacciones Recientes

ESTACIÓN	FICHA	CHOFER	CANTIDAD	FECHA Y HORA	BOMBERO
Estación Principal	613	Juan Miguel Lopez Rosario	7,4 Gal	14 nov 2025, 10:07	FRANCISCO PICHARDO
Estación Principal	611	Gumberto Beriguete de la Rosa	5,6 Gal	14 nov 2025, 10:05	FRANCISCO PICHARDO
Estación Principal	481	N/A	10 Gal	14 nov 2025, 09:57	FRANCISCO PICHARDO
Estación Principal	692	NIROXY VILLAR CONTRERAS	5 Gal	14 nov 2025, 09:40	FRANCISCO PICHARDO
Estación Principal	464	Andrea Oliver	5 Gal	14 nov 2025, 09:34	FRANCISCO PICHARDO
Estación Principal	471	NIROXY VILLAR CONTRERAS	4,6 Gal	14 nov 2025, 09:33	FRANCISCO PICHARDO

El Módulo de Compras en RUSO es una solución diseñada para gestionar de manera ordenada, transparente y trazable todos los procesos de adquisición dentro de la institución. Este módulo centraliza y automatiza el flujo de compras, permitiendo un control eficiente desde la solicitud inicial hasta el cierre del proceso.

Listado de Procesos
Gestiona y monitorea todos los procesos de compra

Procesos Activos | Procesos Finalizados

Buscar por título, número de solicitud... Filtros

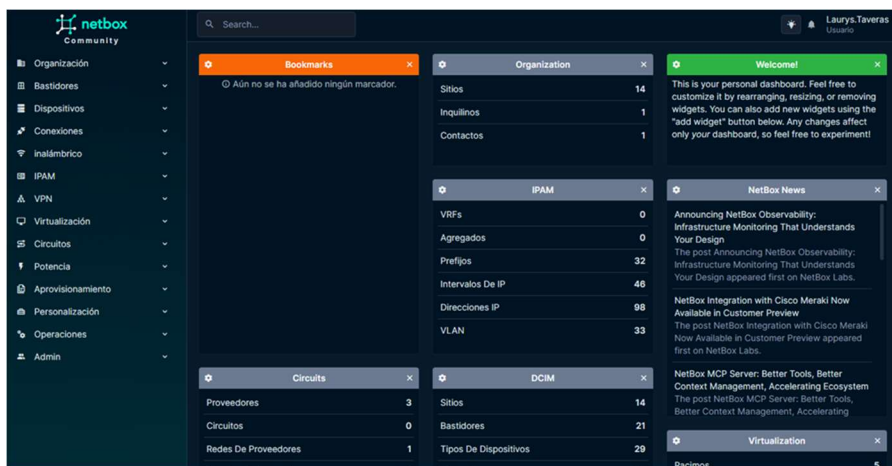
- CAASD-CP** (0 de 5)
 - Asignado: Angelica Santana
 - Inicio: 26/10/2025
 - \$ RD\$2,500,000.00
 - Sol: CAASD-CP
 - Etapas actuales: Adjudicación
- CAASD-DAF-CD-2025-0068** (0 de 5)
 - Asignado: Angelica Santana
 - Inicio: 14/10/2025
 - \$ RD\$169,000.00
 - Etapas actuales: Publicación
- CAASD-DAF-CD-2025-0073** (0 de 5)
 - Asignado: Angelica Santana
 - Inicio: 13/10/2025
 - \$ RD\$242,500.00
 - Etapas actuales: Publicación



Implementación de Sistema de documentación de Infraestructura NetBox

Es una plataforma especializada para documentar, organizar y administrar la infraestructura de red y del centro de datos de una organización. Se utiliza como una “fuente de la verdad” (Source of Truth), lo que significa que centraliza toda la información técnica real, actualizada y confiable sobre:

- Direccionamiento IP
- Equipos de red (routers, switches, firewalls, APs)
- Servidores y dispositivos físicos
- Racks y salas técnicas
- Enlaces, cables y puertos
- Circuitos, proveedores y servicios
- VLANs, VRF, interfaces, configuraciones, etc.



Proyecto de ampliación de Sistema de Asistencia Biométrico (ponche)

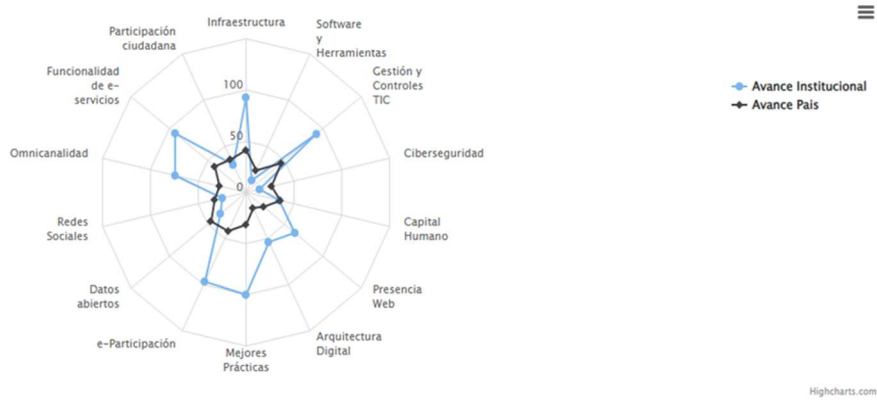
Se logró instalar el 70% (35) de los relojes de ponche previstos para habilitar 50 nuevos puntos de control de asistencia para los empleados de la institución, diseminados en el Gran Santo Domingo.

LISTADOS DE RELOJES DE PONCHES SOLICITADO ESTE AÑO

NO.	LUGAR	DEPENDENCIA
1	TANQUE PABLO MELLA	OPERACIONES NOROESTE
2	LOMA LINDA	OPERACIONES NOROESTE
3	MI PRIMERA VIVIENDA (HATO NUEVO)	OPERACIONES NOROESTE
4	EL AGUACATE	OPERACIONES NOROESTE
5	REBOMBEO RES. SANTO DOMINGO No. 1	OPERACIONES SUROESTE
6	TANQUE REGULADOR EL MILLON NO. 3	OPERACIONES SUROESTE
7	POZO URB. RANCHO LA CAMPANA	OPERACIONES SUROESTE
8	CAMPO DE POZO LA MINA DEL CAFÉ No. 1	OPERACIONES SUROESTE
9	TANQUE REGULADOR URB. REPARTO ROSA No. 1	OPERACIONES SUROESTE
10	POZO EVARISTO MORALES	OPERACIONES SUROESTE
11	URB. COLINA DEL OESTE No. 1	OPERACIONES SUROESTE
12	ALTOS DE LAS FLORES	OPERACIONES SUROESTE
13	BATEY BIENVENIDO NO. 1 Y 2	OPERACIONES SUROESTE
14	NUEVO HORIZONTE No. 1	OPERACIONES SUROESTE
15	URB. FERNANDEZ	OPERACIONES SUROESTE
16	LA YUCA	OPERACIONES SUROESTE
17	PLANTA DE TRATAMIENTO CABALLONA	OPERACIONES SUROESTE
18	TANQUE REGULADOR LAS PALMAS	OPERACIONES SUROESTE
19	REBOMBEO LAS PRADERAS	OPERACIONES SUROESTE
20	POZO SAN FELIPE 1	VILLA MELLA, NORTE
21	POZO CRUCE DE LA VIRGEN	SECC. SECTORIAL Y PERIFERICA, NORTE
22	POZO SALOME UREÑA	SECC. CAMPOS DE POZO, NORTE
23	POZO MILLONCITO	SABANA PERDIDA, NORTE
24	BUENAVENTURANZA	ZONA NORTE
25	LOS FRAILES	ZONA ESTE
26	PLANTA HAINAMOSA	OPERACIONES ESTE
27	REBOMBEO SAN ISIDRO LABRADOR	OPERACIONES ESTE
28	PLANTA DE TRATAMIENTO PRADO DE LA CAÑA	OPERACIONES ESTE
29	EL PEJE (SUB-ESTACION)	CAMPO DE POZO ESTE (INDHIRA)
30	CABRETO (NARANJO)	CAMPO DE POZO ESTE (INDHIRA)
31	GUERRA	CAMPO DE POZO ESTE (INDHIRA)
32	TANQUE LA LECHUGA	CAMBIO POR DAÑO
33	RESIDENCIAL ESTHER II	CAMBIO POR DAÑO
34	EDIFICIO 1, 2DO. PISO	CAMBIO POR DAÑO
35	EDIFICIO 2, 2DO. PISO	CAMBIO POR DAÑO



Avance Institucional en el iTICge



Ranking	Institución	Uso TIC	gDigital	eParticipación	eServicios	Puntuación Base 80	Puntuación Base 100
44	Corporación del Acueducto y Alcantarillado de Santo Domingo	5.76	12.31	16.00	21.87	55.93 🟡	69.91

La institución alcanzó una puntuación base de 55.93 sobre 80 equivalente a 69.91¹¹ sobre 100, en el Índice de Uso de TIC e Implementación de Gobierno Electrónico (iTICge), representado un incremento de 13.91 puntos con relación al año anterior. Este índice tiene como propósito medir el grado de madurez digital de las instituciones públicas de la República Dominicana, tomando en cuenta los esfuerzos realizados en materia de transformación digital, transparencia, gobierno abierto y calidad de los servicios en línea.

¹¹ Resultado de la evaluación correspondiente al 2024. La evaluación correspondiente a este año aun nos está disponible.



Distribución de personal por género y discapacidad

En el subindicador implementación de gobierno digital hemos obtenido una puntuación base de 1.04 equivalente a 1.3, cuya valoración en comparación con la puntuación meta (2), es de 52%.

Implementación de Gobierno Digital	20.00	12.31	15.38
Capital Humano	3.00	1.04	1.30
Brecha de Género TIC	2.00	1.04	1.30
Capacitación	1.00	0.00	0.00

Distribución por Género:

- Hombres: 40 empleados, lo que representa el 68.00% del total.
- Mujeres: 16 empleadas, equivalente al 27.00% del total.

Personal con Discapacidad:

- Hombres: 2 empleados, Mujeres: 1, lo que representa el 3.00% de la plantilla laboral.

Gestión Integral de Infraestructura de TI en el Sistema GLPI

El uso del sistema GLPI ha permitido mejorar la trazabilidad, atención y control de las solicitudes de soporte técnico. Es decir, este sistema a ayudado a centralizar y eficientizar la gestión de incidentes, solicitudes de servicio, problemas y cambios tecnológicos, así como para mantener el control del inventario de equipos informáticos, periféricos, redes y software institucional.





4.5 Desempeño Área de Planificación

La implementación de la Evaluación del Desempeño institucional, al cierre del año alcanzó una valoración de 80.60% en el Índice de Desarrollo Institucional (IDI), que representa un avance de 8.73 puntos, al comparar el resultado de 71.87% obtenido en 2024. Este resultado requirió superar importantes desafíos internos. El índice está conformado por 9 subindicadores, de los cuales 7 corresponden a procesos (fortalecimiento) y 2 a resultados.



Macroámbito	Indicador	(a) Valoración en EDI	(b)=(c/100)*a Puntuación obtenida en EDI	(c) Representación Puntuación obtenida en EDI
Gestión Interna y Fortalecimiento Institucional.	SISMAP Gestión Pública (MAP / INAP)	19%	17.10%	90%
	Índice Presupuestario	Inactivo	Inactivo	Inactivo
	SISCOMPRAS (DGCP)	4%	3.67%	91.66%
	NOBACI / ICI (CGR)	4%	3.62%	90.53%
	Índice de Transparencia Estandarizado/SAIP (DIGEIG)	6%	5.99%	99.78% ¹²
	ITICGE-TIC (OGTIC/ MAP)	4%	2.80%	69.91%
	POLÍTICAS TRANSVERSALES: o <i>Enfoque de Género (MMujer)</i> . o <i>Cohesión Territorial (MEPyD)</i> . o <i>Sostenibilidad Ambiental (MIMARENA)</i> . o <i>Gestión de Riesgos (MEPyD)</i> . o <i>Derechos Humanos (MEPyD / MIREX)</i> . o <i>Participación Social (MINPRE)</i> .	21% 3.5 3.5 3.5 3.5 3.5	16.22% 1.52 3.5 3.33 3.5 0.95 3.43	77.23% 43.33 100 95 100 27 98
Planificación Estratégica y Orientación a Resultados.	Índice Producción Institucional (MEPyD)	21%	18.54%	88.28%
	Índice Progreso Sectorial (MEPyD)	21%	12.60%	60%
TOTALES		100%	80.6%	83.42%

¹² Basado en la calificación presentada en plataforma EDI al 1º de diciembre 2025.



Planificación Estratégica

Se elaboró para el cuatrienio 2025 al 2028, priorizaron 5 resultados fundamentales, que aseguran calidad de vida a la población, los cuales se enuncian a continuación:

Núm.	Enunciado
Resultado Estratégico 1	Incrementada de forma sostenible el servicio de abastecimiento de agua potable en el territorio que abarca al Gran Santo Domingo, propiciando un aumento progresivo en el servicio dentro de la vivienda y frecuencia igual o mayor a tres días. Donde en el año 2024, el acceso al servicio alcanza el 94.4% de los cuales un 80% tienen servicio dentro de la vivienda con una frecuencia entre 2 y 7 días por semana, pasando a obtener un acceso de 95.2% de los cuales el 90% tiene servicio dentro de vivienda con frecuencia entre 3 y 7 días por semana.
Resultado Estratégico 2	Incrementado el porcentaje de agua residual saneada y vertida al subsuelo o cuerpo receptor en condiciones adecuada al medio ambiente, en relación con las aguas recolectadas a través del sistema de alcantarillado sanitario, en el Distrito Nacional y la provincia Santo Domingo, excluyendo el municipio de Boca Chica. Donde en 2024 se recolectó 34.87% del agua residual que se estima en el Gran Santo Domingo, logrando sanear un 28.49% del volumen recolectado. Se espera al 2028 pasar a 45.70% de recolección y saneamiento del 45.70% del volumen recolectado.
Resultado Estratégico 3	Aumentado y mantenido el indicador de potabilidad del agua suministrada a través de las redes de distribución, así como la calidad del agua a la salida de las plantas de aguas potables, donde el pasado 2024 se obtuvo IP promedio de 93% y evaluado el ICA en 5 sistemas superficiales, para el 2028 se tiene evaluado 6 sistemas superficiales y se incorporan el IPA, BEI e IVA, así como el índice del LANGLIER (LI) a 250 pozos sectoriales.
Resultado Estratégico 4	Aumentado el valor recaudado de la prestación de servicios de agua y alcantarillado, reduciendo el volumen de agua no contabilizada. Donde en 2024 el índice de recaudo alcanzó un 39% y un índice de agua no contabilizada de 55.63%. Se espera que al 2028 el índice de recaudo sea 92.12% y el índice de agua no contabilizada en 52%
Resultado Estratégico 5	Reducido el tiempo de respuesta en la reactivación de los sistemas de abastecimiento de agua, posterior a la ocurrencia de fenómenos atmosférico-extremos, donde el valor promedio del año base es de 40.75 Hrs., se espera que al cierre del periodo (2028) sea en promedio 38 Hrs. para una disminución de 2.75 Hrs.



Los resultados son medidos a través de indicadores que son monitoreados a través de la planificación operativa. En este año, la totalidad de indicadores de resultado concluyen con una valoración que supera el 80%.

Indicador	Meta PEI				Direccionalidad	Cumplimiento Año 2025	% Avance
	2025	2026	2027	2028			
Índice de Potabilidad de Agua a nivel regional (muestras no contaminadas)	94.00	95.00	95.00	95.00	Ascendente	92.71	98.63%
Porcentaje de viviendas conectadas a la red de agua potable	82.00	83.00	86.00	90.00	Ascendente	98.42	100.00%
Índice de Agua No Contabilizada (IANC)	55.00	54.00	53.00	52.00	Descendente	36.86	100.00%
Índice de Calidad del Agua - ICA	1.95	9.77	17.58	29.30	Ascendente	1.95	100.00%
Índice de autonomía Financiera	65.00	66.00	67.00	68.00	Ascendente	54.64	84%



Formulación de proyectos

Se formuló diez (10) nuevos proyectos, para beneficiar a más de 1.2 millones de habitantes del Gran Santo Domingo. Estos proyectos serán incorporados al plan de inversión del año 2026 para su ejecución, con un monto superior a los RD\$ 4,422.40 millones de pesos, además, se actualizaron 4 perfiles de proyectos en ejecución, de conformidad con la metodología de inversión pública y apegados a la ley 498-06.

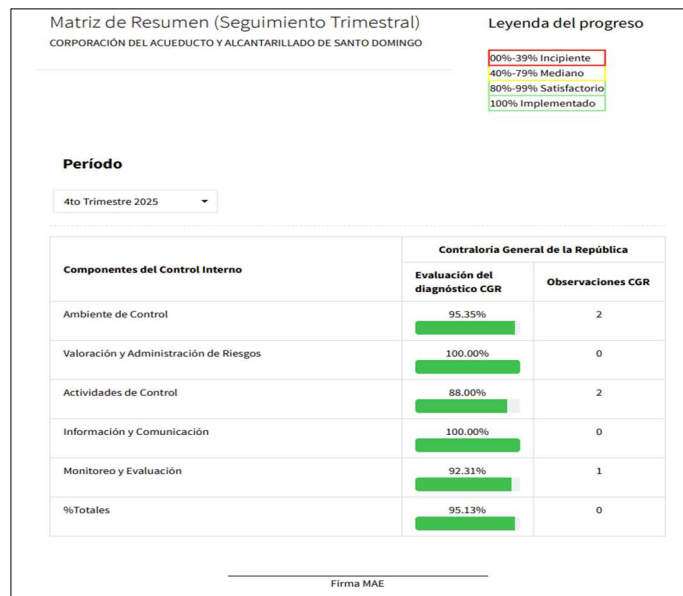
Proyecto	Municipio	SNIP	Tipo	Sub-Tipo	Monto	Población Beneficiada	Acción
Construcción Sistema De Saneamiento Cañada Villa Linda Fase II, Municipio Los Alcarrizos	Los Alcarrizos	16334	Saneamiento	Cañada	105,597,256.00	16,247	Reevaluación
Construcción Sistema De Saneamiento Pluvial Y Sanitario Cañada Bajo Mundo, Santo Domingo Norte	Santo Domingo Norte	16336	Saneamiento	Cañada	134,006,641.00	9,668	Reevaluación
Construcción Sistema De Saneamiento Pluvial Y Sanitario Cañada Ponce, Santo Domingo Norte	Santo Domingo Norte	16339	Saneamiento	Cañada	78,588,246.66	14,765	Reevaluación
Construcción De 25 Pozos Sectoriales Gran Santo Domingo	Multimunicipal	15026	Agua	Pozo	416,729,428.00	251,825	Reevaluación
Construcción Sistema De Saneamiento Pluvial Y Sanitario Cañada Arroyo Hondo Tramo Rep. De Colombia - Arroyo Seco, Distrito Nacional	Distrito Nacional	17077	Saneamiento	Cañada	624,319,592.43	56,401.00	Formulación nueva
Construcción solución Pluvial Y Sanitaria Maraón Fase III, Municipio Santo Domingo Norte	Santo Domingo Norte	17063	Saneamiento	Cañada	192,905,680.47	230,810.00	Formulación nueva
Ampliación Redes Alcantarillado Sanitario, Avenida Jacobo Majluta, Santo Domingo Norte	Santo Domingo Norte	17076	Saneamiento	Recolección	586,285,851.77	103,899	Formulación nueva
Construcción Campo De Pozos Mirador Sur, Distrito Nacional	Distrito Nacional	17084	Agua Potable	producción	158,971,703.07	34,716	Formulación nueva
Rehabilitación De Los Campos De Pozos Del Municipio Santo Domingo Este	Santo Domingo Este	17078	Agua Potable	producción	917,776,557.19	681,029.00	Formulación nueva
Construcción solución Pluvial Y Sanitaria De La Cañada La Malanga, Santo Domingo Oeste	Santo Domingo Oeste	S/NIP	Saneamiento	Cañada	681,868,067.48	13,608	Formulación nueva
Construcción solución Pluvial Y Sanitaria De La Cañada Humedales Altos De Sabana Perdida, Santo Domingo Norte	Santo Domingo Norte	S/NIP	Saneamiento	Cañada	48,536,620.47	1,311	Formulación nueva
Reconstrucción solución Pluvial Y Sanitaria De La Cañada La Bonavides, Distrito Nacional	Distrito Nacional	S/NIP	Saneamiento	Cañada	62,768,419.30	2,568	Formulación nueva
Construcción solución Pluvial Y Sanitaria De Las Cañadas En Los Alcarrizos Viejo	Los Alcarrizos	S/NIP	Saneamiento	Cañada	1,107,270,305.71	69,899	Formulación nueva
Construcción solución Pluvial Y Sanitaria De La Cañada La Pipiota, SDN	Santo Domingo Norte	S/NIP	Saneamiento	Cañada	41,696,281.65	1,540	Formulación nueva
TOTAL					5,157,320,651	1,488,286	



Resultados de la implementación y aplicación de Normas Básicas de Control Interno

El Sistema de Control Interno Institucional, obtuvo en este año la más alta valoración, en el índice de control interno (ICI) obteniendo un 90.53%, resultado de las acciones realizadas.

Por segundo año consecutivo, se obtiene una valoración superior a 90 puntos en el indicador de las normas básicas de control interno NOBACI, al refleja un cumplimiento total de 95.13% en 2025.



Calidad de la Gestión

De los 23 indicadores que forman del SISMAP Gestión Pública, nueve (9) forman parte del proceso de implementación de la cultura de calidad en la gestión, los cuales al mes de diciembre mantienen una valoración de 94.04 puntos porcentuales.

CODIGO	INDICADOR	VALOR_ACTUAL	PESO	CALCULO
1.1	Autoevaluación CAF	100	9.25	9.25
1.2	Plan de Mejora Modelo CAF	100	7.25	7.25
1.3	Estandarización de Procesos	100	4.25	4.25
1.4	Carta Compromiso	98	7.25	7.105
1.5	Transparencia en las Informaciones de Servicios y funcionarios	100	3.25	3.25
1.6	Monitoreo de la Calidad de los Servicios	100	3.25	3.25
1.7	Índice de Satisfacción Ciudadana	85	3.25	2.7625
4.1	Estructura Organizativa	70	4.25	2.975
4.2	Manual de Organización y Funciones	80	4.25	3.4
	Total	94.04%	46.25	43.4925

Autodiagnóstico – CAF

La autoevaluación institucional alcanzó una puntuación de 904/1000 puntos, que representa el 90.4%, obteniendo través del portal SISMAP una puntuación de 100%

Institución: CAASD		
Criterios y Ponderación Actual	Puntos Totales Actual	Puntos Totales Propuesto
1: Liderazgo (140 puntos)	131.1	140
2: Estrategia y Planificación (140 puntos)	129.2	140
3: Personas (100 puntos)	98.8	100
4: Alianzas (100 puntos)	94.3	100
5: Procesos (120 puntos)	112.2	120
6: Resultados orientados a los Clientes/ Ciudadanos (100 puntos)	85	100
7: Resultados en las Personas (100 puntos)	83.5	100
8: Resultados en la Sociedad (100 puntos)	80	100
9: Resultados Clave de Rendimiento (100 puntos)	90	100
Puntuación Total (sobre 1000 puntos)	904	1000



01.1 Autoevaluación CAF			PUNTOS	PESO	RESULTADO
			100	9.25	9.25
Tabla de Valoración					
EVIDENCIA	FECHA VENCIMIENTO	VERIFICADO POR	VALOR	ESTADO	
01.1.1 Comité Institucional de la Calidad	11/10/2028	Glennys Díaz	20		
01.1.2 Autoevaluación CAF	01/07/2026	Marlen Aguasvivas	55		
01.1.3 Informe CAF	01/07/2026	Marlen Aguasvivas	25		

Plan de Mejora, desempeño y cumplimiento

Se alcanzó un desempeño en su conjunto de 90% de cumplimiento, con el plan de mejora institucional, con la puesta en operación de 20 acciones que daban respuestas a 7 criterios y subcriterios que contenían hallazgos en torno a las oportunidades de mejora que fueron identificadas, en procura de implementar una gestión de calidad total, basada en el Marco Común de Evaluación-CAF. La puntuación lograda en el portal SISMAP es de 100%.

01.2 Plan de Mejora Modelo CAF			PUNTOS	PESO	RESULTADO
			100	7.25	7.25
EVIDENCIA	FECHA VENCIMIENTO	VERIFICADO POR	VALOR	ESTADO	
01.2.1 Plan de Mejora CAF	31/08/2026	Marleny Núñez Núñez	50		
01.2.2 Plan de Mejora CAF Prox Año	31/08/2026	Marleny Núñez Núñez	0		
01.2.3 Informe de avance PM	01/07/2026	Marleny Núñez Núñez	50		



4.6 Desempeño del Área de Comunicaciones

Las estrategias del manejo de la comunicación, que fueron implementadas en el año se basaron en la divulgación de mensajes e informaciones sobre el manejo y distribución de agua potable, así como de aguas residuales y saneamiento de cañadas en el Gran Santo Domingo, desplegadas a través de videos educativos con la participación de los colaboradores de la institución sobre cómo cuidar y proteger ese importante recurso natural para la vida.

Audiovisuales

Se difundieron veinte (20) audiovisuales a través de las redes sociales, como Facebook e Instagram, con un alcance conjunto de 238.1 mil usuarios, 59.2 mil interacciones y más de 2 millones de visualizaciones.

Redes Sociales	Alcance	Interacción	Visualización
Facebook	81,100	15,200	363,000
Instagram	157,000	44,000	2,000,000
Total	238,100	59,200	2,363,000

Más de 9,483 nuevos suscriptores, con 74.4 mil visitas a la página de IG, trajo como impacto las visualizaciones emitidas con el tema del agua, como:

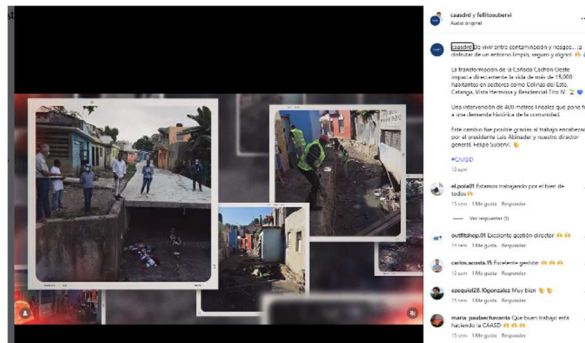
“Cada gota cuenta”, “El gobierno contigo”, “El vigilante del agua”, “Actualiza tus datos”



“Oficina virtual para hacer tus pagos”,



“La transformación de cañadas”.



Incorporación del lenguaje inclusivo por vez primera en una visualización institucional, logrando 156 interacciones en la publicación:



<https://www.instagram.com/p/DRzloveALmA/>



V. SERVICIO AL CIUDADANO Y TRANSPARENCIA INSTITUCIONAL

Memoria Institucional 2025

5.1. Nivel de la satisfacción con el servicio

En este año se completaron 1,086 respuesta en el proceso de aplicación de la encuesta de satisfaccion ciudadana, en el Gran Santo Domingo, logrando un índice de satisfacción general de **84.77%**.

ÍNDICE DE SATISFACCIÓN GENERAL



■ Insatisfecho ■ Poco Satisfecho ■ Satisfecho ■ NS/NR

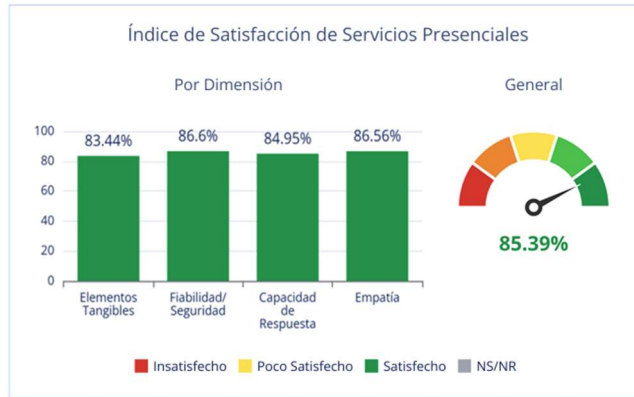
De acuerdo a la modalidad de servicios, el nivel de satisfaccion es como sigue:

Cuestionarios	Cantidad	Satisfacción (%)
Servicios Presenciales	939	85.39
Servicios a Instituciones	122	79.95
Servicios en Línea	25	67.7

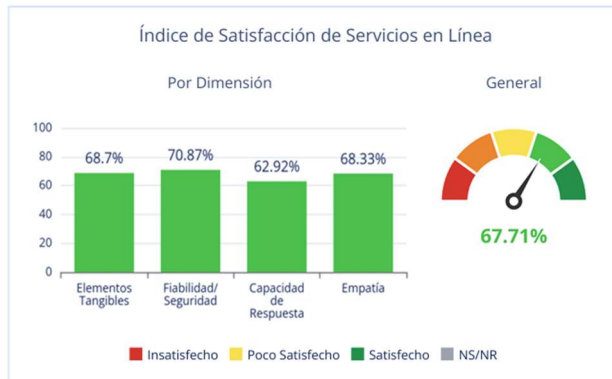


La respuesta por dimensión, de acuerdo a la modalidad de servicio:

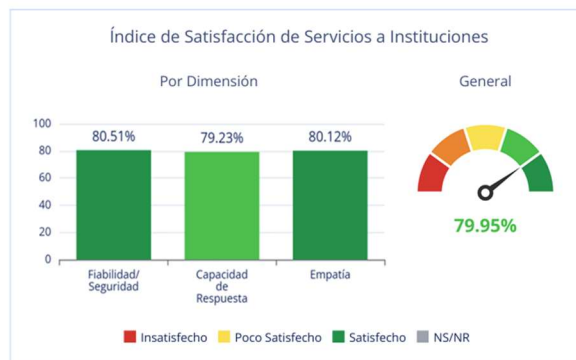
Servicios Presenciales



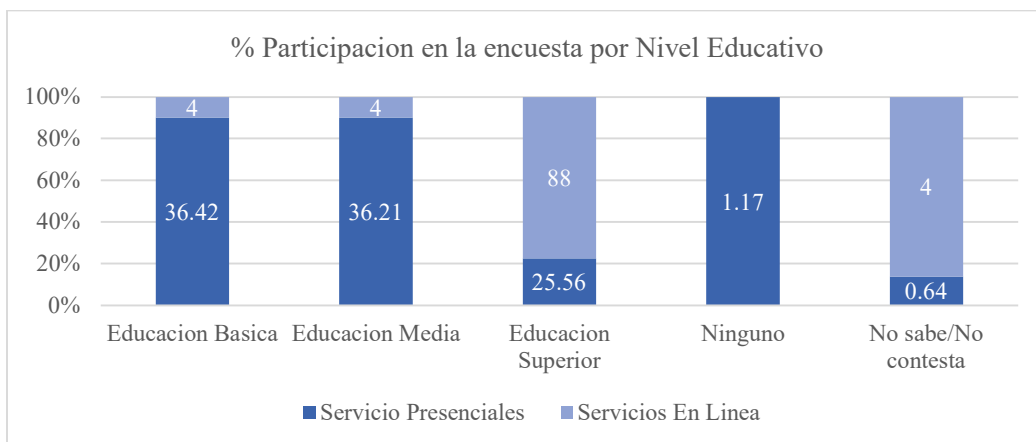
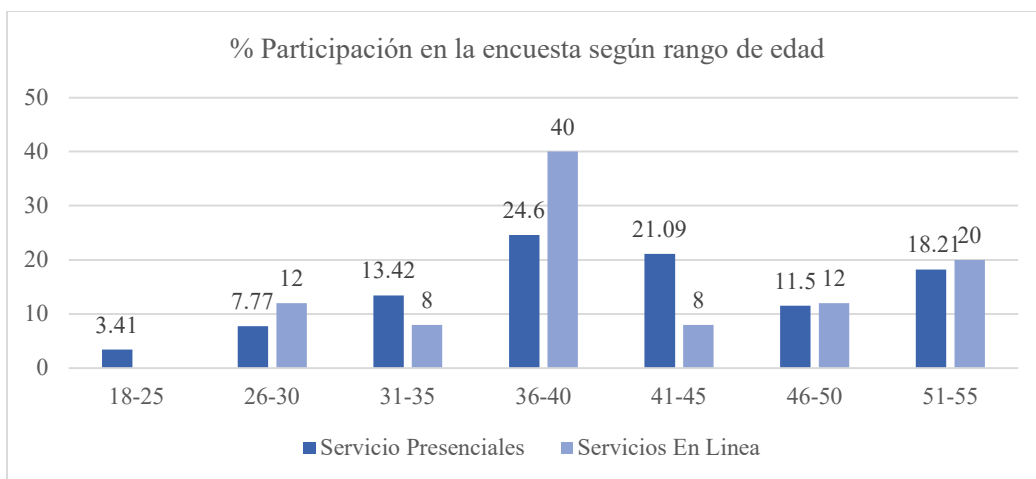
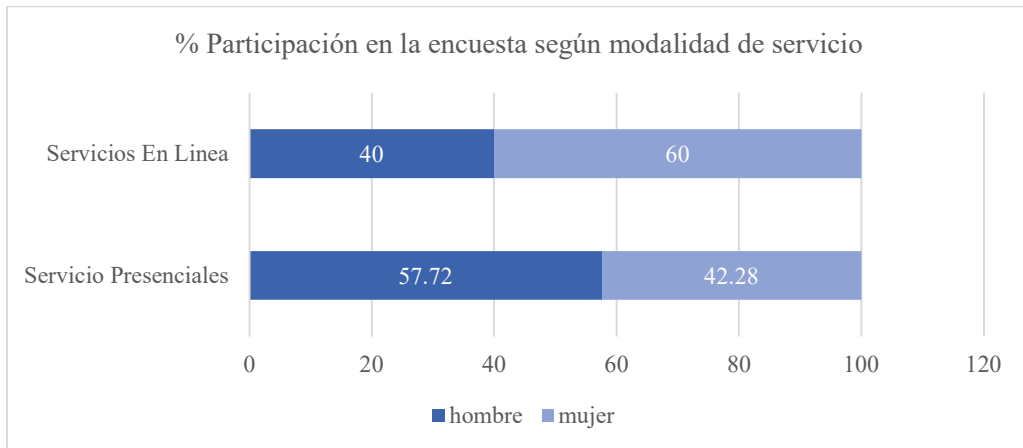
Servicios en Línea



Servicios a Instituciones



La Respuestas según sexo y modalidad de servicio ha sido la siguiente:



Plan de Mejora

Modalidad de prestación del servicio	Dimensión	Oportunidad de mejora	Acción de mejora	Fecha inicio	Fecha fin	Área responsable
Servicios presenciales (a ciudadanos)	Elementos Tangible	La apariencia física de las instalaciones y de los equipos.	Evaluar las condiciones del área de atención al cliente en las diferentes oficinas comerciales y establecer un cronograma de mantenimiento preventivo (pintura, iluminación, mobiliario), realizar y actualizar periódicamente folletos, formularios y monitores	2025	2025	División de Servicio Generales
Servicios en línea	Capacidad de Respuesta	Facilidad para completar solicitud	Crear videos instructivos para el uso de la plataforma	2025	2025	Dirección de Tecnología de la Información y Comunicación.
Servicios a Instituciones	Capacidad de respuesta	Tiempo que tarda el área en entregar el servicio solicitado	Monitorear los tiempos de respuesta según lo establecido en el catálogo de servicios.	2025	2025	Departamento de Clientes de Alto Consumo

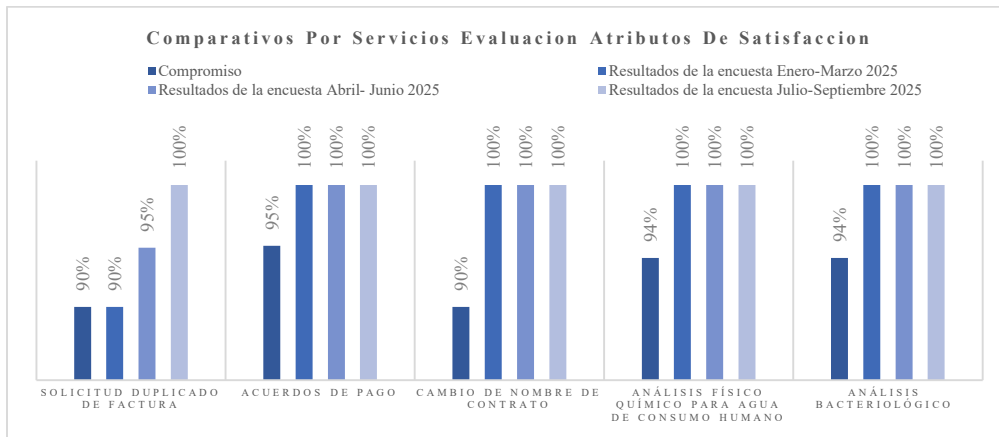
Carta compromiso, avances, cumplimiento, datos cuantitativos

Se continua con la gestión eficiente de la Carta Compromiso de la institución, evaluada por el órgano rector para el período junio 2024 a mayo 2025 de la cual obtuvimos un 98% de cumplimiento de los compromisos asumidos



01.4 Carta Compromiso				PUNTOS	PESO	RESULTADO
				98	7.25	7.11
EVIDENCIA	FECHA VENCIMIENTO	VERIFICADO POR	VALOR			
01.4.1 Carta Compromiso	05/06/2027	Erika Aquino	98			

Se mantiene por encima del compromiso de calidad, los niveles de satisfacción en los servicios contenidos en la carta compromiso al ciudadano, desde la primera versión lograda en 2020 hasta la fecha, con una segunda versión.



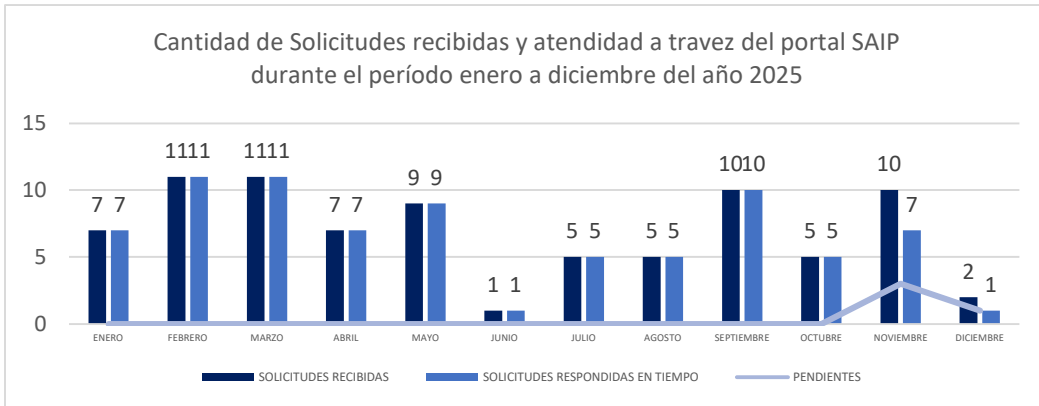
Durante el período actual se han recibido 28,796 solicitudes de servicios, correspondientes a los 7 servicios incluidos en la carta, de los cuales el 95% fueron respondidos dentro del tiempo establecido.

Servicios	Respuestas emitidas dentro del tiempo	Servicios solicitados	% de cumplimiento
Solicitud Duplicado de Factura	22,541	24,082	93.60%
Acuerdos de Pago	1058	1058	100.00%
Cambio de nombre de Contrato	642	662	96.98%
Análisis Físico Químico para Agua de Consumo Humano	200	200	100.00%
Análisis Bacteriológico	505	506	99.80%
Certificación de no objeción para la perforación de pozos y filtrantes	1,855	1,855	100.00%
Descuento de Mora por Saldo	433	433	100.00%
Total	27,234	28,796	94.58%



5.2 Nivel de cumplimiento acceso a la información

Se dio respuesta dentro del tiempo de compromiso al **95.18%** de las solicitudes recibidas a través del portal único de solicitudes de acceso a la información pública (SAIP) en cumplimiento con la ley 200-04 de libre acceso a la información pública.



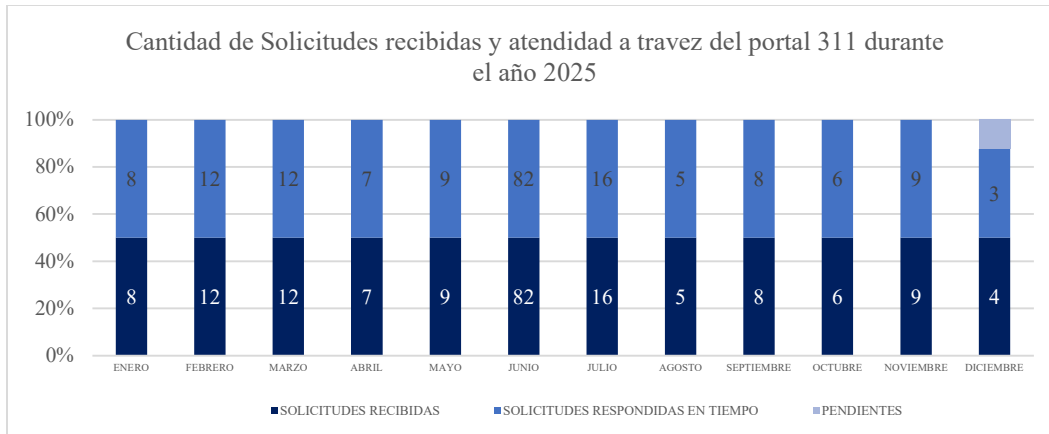
Con un máximo de 15 días laborables, han sido atendidos y cerrados 79 solicitudes de 83 recibidas, habiendo 4 en proceso de atención al mes de diciembre.

5.3 Resultados del sistema de quejas, reclamos y sugerencias

Se ha dado respuesta dentro del tiempo de compromiso, correspondiente a 15 días hábiles al 100% de los casos ingresados a través del sistema 311 para quejas, denuncias, sugerencias y reclamación.

TIEMPO DE RESPUESTA	311
Menos de 5 días	48
De 6 a 10 días	60
De 11 a 15 días	71
Total	179





5.4 Resultados mediciones del portal de transparencia

Al mes de octubre se ha obtenido una valoración de 92.95% en el índice de transparencia, en cumplimiento a la ley 200-04 de libre acceso a la información pública.



GOBIERNO DE LA REPÚBLICA DOMINICANA

Ética e Integridad Gubernamental

Dirección de Transparencia y Gobierno Abierto

Resolución 002-2021
Período de Evaluación: Octubre 2025

Institución: Corporación del Acueducto y Alcantarillado de Santo Domingo (CAASD)
ID-Institución: 475
ID-Evaluación: 19526

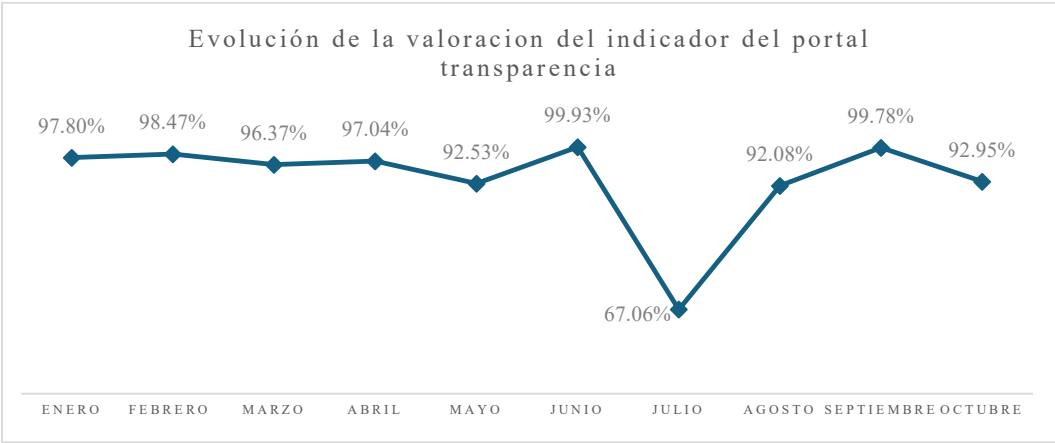
Fecha de evaluación: 20/nov/2025 **Página web:** <https://transparencia.caasd.gob.do/> **Correo RAI/OAI:** melisa.hernandez@caasd.gob.do

Resultados

Total general: 92.95 de 100.00



La valoración de octubre representa una recuperación de 25 puntos porcentuales, al comparar con la puntuación obtenida en julio.



La acción de mejora consistió en establecer un monitoreo constante para asegurar la carga en tiempo oportuno.



VI. PROYECCIONES AL PRÓXIMO AÑO

Memoria Institucional 2025

Como parte de la estrategia de modernización y eficiencia del servicio, fue lanzado y puesto en marcha el **Plan de Zona del Gran Santo Domingo**, el cual tiene una inversión inicial superior a los 700 millones de pesos y la integración de 141 equipos y maquinarias que reforzarán la capacidad operativa y de intervención de la institución.

Consiste en una nueva estructura operativa diseñada para dar respuestas más rápidas, mejorar la calidad del servicio y garantizar soluciones más cercanas a más de cuatro millones de personas del Gran Santo Domingo y el Distrito Nacional. Para ello se organiza el trabajo en 20 grandes zonas operativas, cada una con brigadas especializadas que trabajarán 24 horas al día.

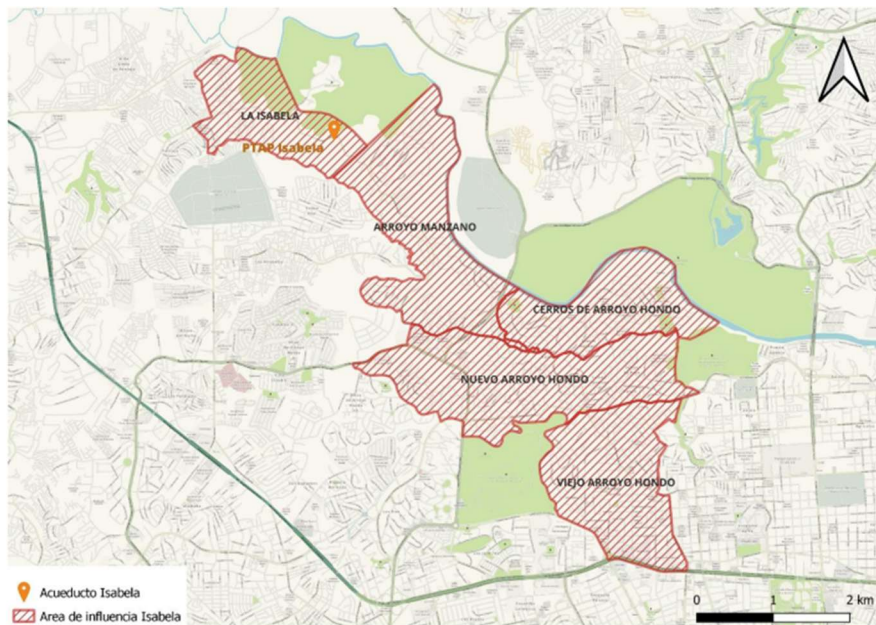
Se incorporaron camiones hidrolimpiadores, retroexcavadoras, excavadoras, camiones de cama corta, bombas de achique, compresores, camionetas y herramientas totalmente equipadas, listos para actuar ante cualquier incidencia. Estas unidades están conectadas al Centro de Monitoreo de la CAASD, donde cada intervención será registrada y georreferenciada, garantizando transparencia, control y eficiencia en tiempo real.





El Plan también contempla 54 obras prioritarias que fortalecerán la infraestructura existente. Entre ellas:

Mejoramiento De La Obra De Toma Del Acueducto Isabela, SNIP 16862, tiene por objetivo eficientizar la producción de agua potable del acueducto Isabela, a través de la sustitución 5 equipos de bombeo, colocación de 5 sensores de caudal, presión, temperatura y vibración y 6 centro de control de Motor. Intervenciones que beneficiaran a más de 50 mil de habitantes localizados en el Distrito Nacional, con un costo de RD\$318,197,577.07. El área de impacto del proyecto se expresa a continuación:



Mejoramiento del sistema de producción de agua potable haina managuayabo, SNIP 16863, tiene por objetivo eficientizar la producción de agua potable del Acueducto Haina Managuayabo, a través de la sustitución de 30 equipos de bombeo, instalación 30 sensores de caudal, presión, temperatura y vibración, así como 33 centro de control de Motor. Estas intervenciones se traducen en beneficio a más de 817 mil de habitantes localizados en el municipio Santo Domingo Oeste. El costo del proyecto es de RD\$1,581.80 millones de pesos. El área de impacto del proyecto se expresa a continuación:

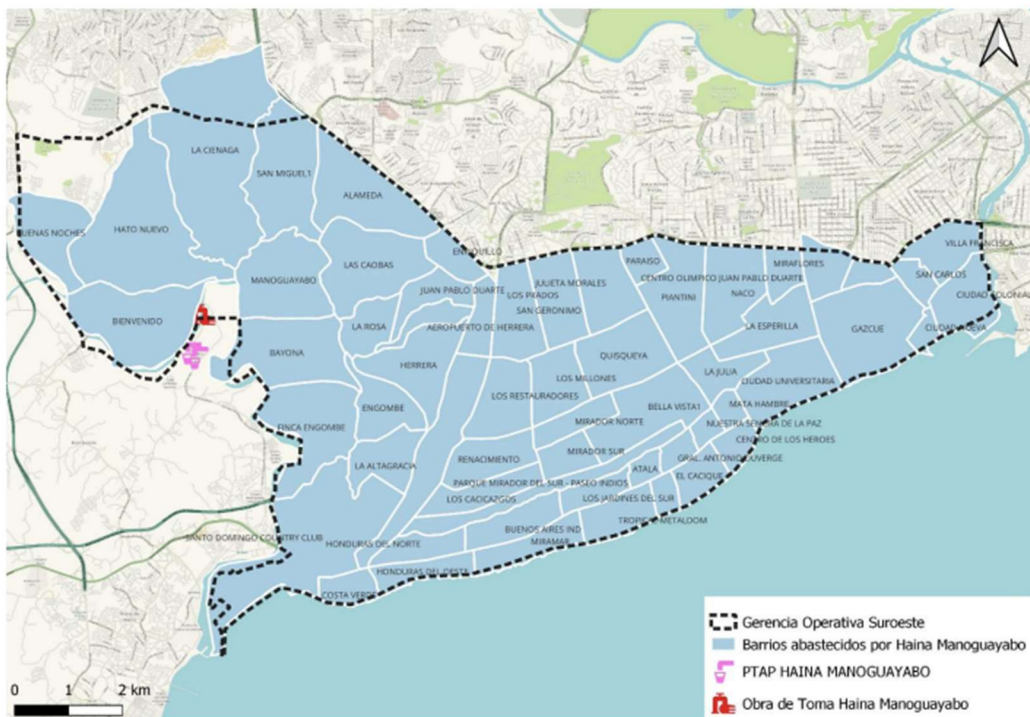
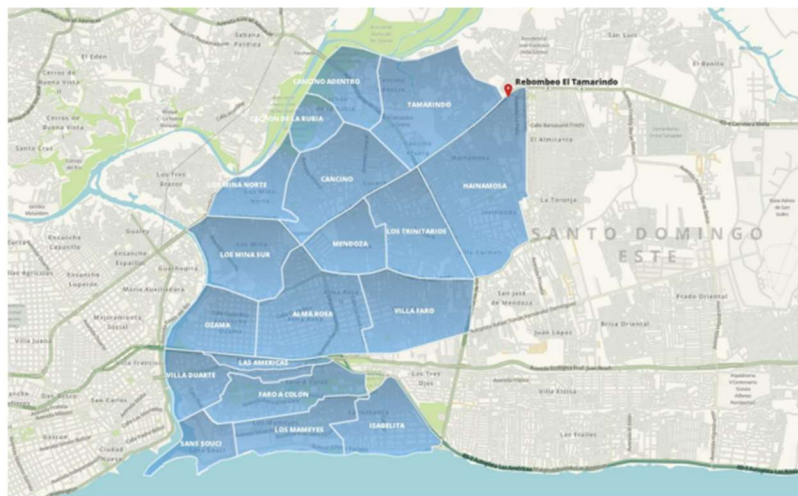


Ilustración 7: zonas de influencia del proyecto



Mejoramiento de la Estación de Bombeo Tamarindo 1, SDE, SNIP 16861, tiene por objetivo eficientizar la capacidad de bombeo de agua potable de la Estación de Re-Bombeo El Tamarindo 1, a través de la sustitución de 8 equipos de bombeo y colocación de 32 sensores de caudal, presión, temperatura y vibración. Intervenciones que beneficiaran a más de 681 mil de habitantes localizados el Municipio Santo Domingo Este, con un costo de RD\$548,946,454.41.

El área de impacto del proyecto a continuación:



Equipamiento De Los Campos De Pozos Del Municipio Santo Domingo Este, SNIP 17078, tiene por objeto sustituir los 30 equipos de bombeo de los campos de pozos de SDE, así como la instalación de dispositivos para monitoreo y operación remota del sistema de rebombeo para mejorar la distribución de agua potable en SDE y reducir los costos operativos. Beneficiará a más de 681 mil de habitantes localizados el Municipio Santo Domingo Este, con un costo de RD\$794.87 Millones de pesos.



VII. ANEXOS

Memoria Institucional 2025

- a. Matriz de Logros Relevantes.
- b. Matriz de Gestión Presupuestaria.
- c. Matriz de Principales Indicadores del POA.
- d. Resumen de Plan de Compras
- e. Resumen de Plan de Inversiones ejecutado
- f. Producción de Agua por Sistema



a. Matriz de Logros Relevantes

Producto / Servicio	Enero	Febrero	Marzo	Abril	Mayo	Junio	Julio	Agosto	Septiembre	Octubre	Noviembre	Diciembre	Total año 2025
7693 - Residentes de los sectores bajo jurisdicción de la CAASD con suministro de agua potable a través de la Red Pública													
Volumen de agua producido (Metros cúbicos)	53,306,783.25	48,386,944.51	51,613,823.91	49,536,123.10	50,117,927.17	50,319,093.04	50,915,459.16	51,266,378.98	47,617,147.40	49,041,551.22	50,898,357.18	50,212,128.09	603,231,717.01
Averías corregidas	703	649	754	677	629	608	635	626	651	646	656	656	7,890.00
Beneficiarios (viviendas)	1,273,261.02	1,274,109.29	1,274,957.57	1,275,805.84	1,276,654.12	1,277,502.39	1,278,350.67	1,279,198.94	1,280,047.22	1,280,895.49	1,281,743.77	1,282,592.04	1,282,592.04
Inversión producto 7693 RD\$	32,613,581.36	46,279,287.59	169,355,605.10	141,060,294.85	113,962,197.48	251,253,045.03	250,159,381.29	733,818,448.53	799,212,653.28	1,219,167,133.01	397,209,502.20	234,919,746.61	4,389,010,876.33
7694 - Residentes de los sectores bajo jurisdicción de la CAASD con servicio de recolección de agua residual a través de la red de alcantarillado													
Recolección de aguas residuales en el sistema de alcantarillado sanitario (metros cúbicos)	8,850,781.44	8,850,781.44	8,850,781.44	8,850,781.44	9,230,903.23	8,878,176.00	9,151,201.49	9,498,186.72	9,164,620.80	9,727,588.33	9,542,207.16	9,865,440.00	110,461,449.49
Averías de Alcantarillado corregidas (Cantidad)	328	357	845	623	704	791	920	994	698	517	678	678	8,133
Limpieza de líneas (ML) en el Mantenimiento en la Red Sistema de Alcantarillado Sanitario	85,190	56,299	79,361	65,265	87,809	81,728	100,991	96,141	109,742	91,782	85,431	85,431	1,025,170
Limpieza de Registros (UND) en el Mantenimiento en la Red Sistema de Alcantarillado Sanitario	3,049	1,484	1,900	1,970	2,687	2,454	2,943	3,032	3,026	4,681	2,723	2,723	32,672



Producto / Servicio	Enero	Febrero	Marzo	Abril	Mayo	Junio	Julio	Agosto	Septiembre	Octubre	Noviembre	Diciembre	Total año 2025
Limpieza de Acometidas (UND) en el Mantenimiento en la Red Sistema de Alcantarillado Sanitario	1,281	668	1,195	1,117	1,770	1,233	1,552	2,338	1,716	1,814	1,468.4	1,468.4	17,621
Beneficiarios (habitantes)	1,229,275	1,229,275	1,229,275	1,229,275	1,240,713	1,233,080	1,230,000	1,276,638	1,272,864	1,307,472	1,325,307	1,326,000	1,326,000
Inversión producto 7694	2,879,477.85	2,866,017.56	2,866,017.56	15,583,542.99	26,298,994.44	102,860,760.66	4,534,927.83	3,742,950.50	19,213,459.69	76,929,902.32	5,826,432.30	19,337,408.40	282,939,892
7695-Residentes de los sectores bajo jurisdicción de la CAASD con servicio de aguas residuales tratadas y vertidas al medio ambiente conforme a los parámetros establecidos por las normas													
Volumen de aguas residuales tratadas (metros cúbicos)	2,728,214.21	2,464,193.48	2,728,214.21	2,640,207.30	2,728,214.21	2,640,207.30	2,728,214.21	2,728,214.21	2,640,207.30	2,728,214.21	2,640,207.30	2,728,214.21	32,122,522.15
Beneficiarios (habitantes)	413,450	413,450	413,450	413,450	413,450	413,450	413,450	413,450	413,450	413,450	413,450	413,450	413,450
Inversión producto 7695	2,945,379.94	2,953,876.06	59,046,606.14	12,404,405.26	81,767,149.77	92,186,270.51	21,613,354.51	237,505,820.23	148,027,350.07	109,287,094.78	103,418,605.78	106,178,424.83	977,334,337.88
7696 - Residentes de los sectores bajo jurisdicción de la CAASD con atención a las solicitudes de servicios comerciales, reclamos y denuncias													
Cantidad de Clientes activos	424,360	424,360	424,351	423,199	425,862	425,921	426,479	427,094	427,793	428,098	429,548	429,548	429,548
Beneficiarios (Unidades activas e inactivas)	1,255,230	1,255,298	1,252,189	1,258,578	1,258,702	1,258,189	1,259,631	1,261,480	1,262,357	1,265,793	1,255,230	1,255,298	1,255,298
Inversión producto 7696	9,406,682.08	22,064,079.69	11,894,273.73	9,925,265.24	9,881,749.62	9,191,216.17	27,430,327.89	24,806,569.50	12,149,792.84	9,159,574.18	13,988,845.70	8,443,278.43	168,341,655.07



b. Matriz de Gestión Presupuestaria

Código De Programa	Nombre De Programa	Presupuesto Vigente Al 17 de diciembre Año 2025 (RD\$)	Ejecución Devengada Al 30 de noviembre Año 2025 (RD\$)	Cantidad De Producto Generado Por Programa	Índice De Ejecución Devengado %	Participación Ejecución Por Programa
1	Actividades Centrales	2,728,783,520.16	2,136,879,615.64	0	78.3%	15.4%
2	Proyecto Central	70,772,568.17	29,004,237.88	0	41.0%	0.2%
3	Actividades Comunes	1,359,843,428.20	785,824,290.27	0	57.8%	5.7%
11	Abastecimiento de Agua Potable	6,957,599,298.97	4,389,010,876.33	1	63.1%	31.6%
12	Saneamiento y Disposición de Aguas Residuales	2,248,533,433.23	1,260,274,229.98	2	56.0%	9.1%
13	Gestión Comercial	385,015,455.83	168,341,655.07	1	43.7%	1.2%
96	Deuda Pública y Otras Operaciones Financieras	143,890,283.54	0	0	0.0%	0.0%
98	Administración de Contribuciones Especiales	5,925,000.00	2,640,000.00	0	44.6%	0.0%
Total, General		13,900,362,988.1	8,771,974,905.17			

Código de Programa / Producto	Nombre de Producto	Presupuesto Vigente Al 17 de diciembre Año 2025 (RD\$)	Ejecución Devengada Al 17 de diciembre Año 2025 (RD\$)	Cantidad De Producto Generado Por Programa	Índice De Ejecución Devengado %	Participación Ejecución por Producto
11 / 04	7693-Residentes de los sectores bajo jurisdicción de la CAASD con suministro de agua potable a través de la Red Pública.	6,957,599,298.97	4,389,010,876.33	1	63.1%	45.8%
12 / 04	7694-Residentes de los sectores bajo jurisdicción de la CAASD con servicio de recolección de agua residual a través de la red de alcantarillado	754,930,317.56	282,939,892.10	1	37.5%	3.0%
12 / 05	7695-Residentes de los sectores bajo jurisdicción de la CAASD con servicio tratamiento de aguas residuales y vertido al medio ambiente conforme a los parámetros establecidos por las normas vigentes	1,493,603,115.67	977,334,337.88	1	65.4%	10.2%
13 / 04	7696-Residentes de los sectores bajo jurisdicción de la CAASD con atención a las solicitudes de servicios comerciales, reclamos y denuncias.	385,015,455.83	168,341,655.07	1	43.7%	1.8%
Total, General		9,591,148,188.03	5,817,626,761.38			



c. Matriz de Principales Indicadores del POA

No.	Área	Proceso	Nombre Del Indicador	Frecuencia	Línea Base	Meta	Total, Primer Semestre	Total, Segundo Semestre	Total, Año	Porcentaje De Avance
1 MACROPROCESO GESTION DEL ABASTECIMIENTO DE AGUA POTABLE										
1.1	Dirección de Operaciones	Potabilización del Agua (producción)	Volumen de agua producido (MGD)	Mensual	441.3	440	442.847	430.691	436.769	99.27%
		Tiempo promedio de respuesta, 6 días laborables en la corrección de averías agua potable. % eficiencia	Tiempo de respuesta (%): 80% de cantidad de averías resueltas en 6 días	Mensual	68%	80%	67%	62%	65%	81%
1.2	Dirección de Hidrogeología y Medio Ambiente	Coordinar los estudios hidrogeológicos de los proyectos en estudios y diseños mensualmente.	Cantidad	Semestral	12	12	17	29	46	100%
		Monitoreo de comportamiento de las fuentes superficiales, Aforos en los ríos	Aforos superficiales realizados a los diferentes ríos pertenecientes la Cuenca Ozama y Haina	Cantidad Aforos	34	11	30	19	49	100%
1.4	Dirección de Calidad del Agua	Monitoreo de la Calidad del Agua	índice de Potabilidad promedio mensual	Mensual	92.11%	≥95%	92.04%	88.77%	90.41%	95%
2 MACROPROCESO DE GESTION DEL SANEAMIENTO DE LAS AGUAS RESIDUALES										
2.1	Dirección de Operaciones	Tratamiento de las aguas residuales	Volumen de aguas residuales tratadas	Anual	31,603,640	32,122,555.00	15,929,250.71	16,105,264.53	32,034,515.24	100%
3.1	Dirección de Operaciones	Operación y mantenimiento en sistema de Alcantarillado Sanitario	Limpieza de líneas de (ML)	Mensual	777,446	777,446	455,652	569,518	1,025,170	100%
			Limpieza de registros (UND)	Mensual	24,514	24,514	13,544	19,127	32,671	100%
			Limpieza de acometidas (UND)	Mensual	17,622	17,622	7,264	10,357	17,621	100%
			Acometidas sanitarias reparadas (UND)	Mensual	296	296	147	183	330	100%
3 MACROPROCESO DE GESTION DE LA CONSTRUCCION Y REHABILITACION DE ESTRUCTURAS APS										
3.1	Dirección de Ejecución de		Metros lineales de tuberías de agua potable colocadas	Anual	19,595	14,000	10,617	30,774	41,391	296%



No.	Área	Proceso	Nombre Del Indicador	Frecuencia	Línea Base	Meta	Total, Primer Semestre	Total, Segundo Semestre	Total, Año	Porcentaje De Avance
	Proyectos e Inversiones	Monitoreo y supervisión de los contratos de construcción de Agua Potable	Acometidas de agua potable colocadas	Anual	2,302	2,500	712	3,493	4,205	168%
			Metros lineales de tuberías de aguas residuales colocadas	Anual	3,824.23	2,000	2,199	1,736.00	3,935	100%
			Acometidas de agua residuales colocadas	Anual	381	150	171	166.00	337	100%
			Metros lineales saneamiento de cañada	Anual	2,284	1,000	1,976	1,942	3,918	100%
4	MACROPROCESO DE GESTION DE LOS RECURSOS HUMANOS									
4.1	Dirección de Recursos Humanos	Gestión del Desarrollo	Cantidad de personal capacitado en fontanería	Año	107	120	90	65	155	100%
			Capacitar 50 mujeres en plomería residencial durante el año 2025.	Año	54	50	28	15	43	86%
			Cursos e inducciones de género, corresponsabilidad y de gestión antisoborno y cumplimiento regulatorio.	Año	19	14	11	8	19	100%
		Salud y bienestar laboral	Garantizar óptimas condiciones de salud y un ambiente de trabajo saludable, previniendo las enfermedades profesionales y los accidentes laborales.	Año	100%	100%	100%	100%	100%	100%
5	MACROPROCESO GESTION DE LA PLANIFICACION ESTRATEGICA									
5.1	Dirección de planificación y Desarrollo	Gestión calidad	Validación Trimestral del cumplimiento de los estándares de los Servicios Comprometidos, la gestión de quejas y sugerencias.	Trimestral	100%	100%	100%	100%	100%	100%
			Mantener todos los indicadores de planificación en 87% (SISMAP)	Año	96%	87%	96.71%	97%	97%	100%
		Implementación del Índice de producción institucional (IPI)	Índice de Producción Institucional	Año	100%	100%	84.48%	88.28%	86.38%	86.38%



No.	Área	Proceso	Nombre Del Indicador	Frecuencia	Línea Base	Meta	Total, Primer Semestre	Total, Segundo Semestre	Total, Año	Porcentaje De Avance
		Cumplimiento con las normas	proyectos formulados en un plazo no mayor a los 30 días calendarios	semestral	100%	100%	100%	100%	100.00%	100%
6	MACROPROCESO GESTION ADMINISTRATIVA Y FINANCIERA									
6.1	Dirección Administración Financiera	Gestión de Compras y Contrataciones	% indicador de compras	trimestral	83%	87%	79.90%	82.22%	81.06%	82.22%
		Gestión financiera	Elaboración del informe mensual ejecución presupuestaria.	Mensual	11	12	6	6	12	100%
			Estados financieros, disponibles y entregados al día 10 de cada mes	Mensual	11	12	6	6	12	100%
7	MACROPROCESO DEL CONTROL INTERNO									
7.1	Dirección Revisión y Análisis	Fiscalización	100% de los Expedientes Revisados en 48 horas laborables	Mensual	100%	100%	100%	100%	100.00%	100%
			Verificado en 100% la recepción y traslado de artículos fuera del recinto.	Mensual	100%	100%	100%	100%	100.00%	100%
8	MACROPROCESO GESTION DE LAS COMUNICACIONES E IMAGEN CORPORATIVA									
8.1	Dirección de Comunicación	Gestión de la comunicación	Gestionar la realización de una micro campaña publicitaria digital	Anual	10	6	6	3	9	100%
8.2	División de Acceso a la Información y Comunicación	Cumplimiento de la ley de transparencia publica	Solicitudes de información registradas en el Portal Único de Solicitud de Acceso a la Información Pública - SAIP tramitadas en tiempo	Mensual	94%	100%	99.93%	92.95%	96.44%	96.44%
			Denuncias, Quejas o Reclamaciones del Sistema Nacional de Atención Ciudadana - Portal 311 tramitadas en tiempo	Mensual	93%	100%	100%	97%	99%	98.50%
9	MACROPROCESO DE GESTION SOCIAL Y COMUNITARIA									



No.	Área	Proceso	Nombre Del Indicador	Frecuencia	Línea Base	Meta	Total, Primer Semestre	Total, Segundo Semestre	Total, Año	Porcentaje De Avance
9.1	Dirección de Atención y Relaciones con la Comunidad	Capacitación	Cantidad de Charlas educativas relacionadas con el uso del agua potable realizadas	Anual	101	200	153	44	197	98.50%
		Reunirse con Juntas de Vecinos y/o Organizaciones representantes de las diferentes circunscripciones y municipios	Cantidad de visitas	Anual	1,150	760	584	130	714	93.95%
		Realizar setecientos cuarenta levantamientos recorridos con equipos de auxiliares por los sectores, seguimiento y evaluación del estado en que se encuentran las problemáticas que contiene los sectores.	Cantidad de visitas	Anual	1,048	1,560.00		3,667	3,667	100%
10	MACROPROCESO DE GESTION COMERCIAL									
10.1	Dirección Comercial	Atención al cliente	viviendas conectadas al suministro de agua potable	Mensual	1,243,296	1,243,296	1,258,702	1,265,793	1,265,793	1,265,793
			viviendas conectadas al servicio de alcantarillado sanitario	Mensual	403,317	403,317	425,200	441,769	441,769	441,769
			Clientes activos	cantidad	420,374	412,916	425,921	429,548	429,548	100%
			%Cobro de servicios	Mensual	48%	72%	42.81%	43.59%	43.20%	60.00%
11	GESTION JURIDICA									
11.1	Dirección jurídica	Gestión Documentos Jurídicos	Elaboración de contratos y acuerdos en un periodo de 5 días conforme solicitudes de los departamentos.	Anual	31.00	12.00	12	9.00	21.00	100%
		Litigios	Resolución de los casos laborales que tenemos abiertos.	Anual	2.00	19.00		14.00	14.00	73.68%



d. Resumen de Plan de Compras

Resumen de Ejecución PACC 2025	
Datos de Cabecera PACC	
Monto estimado total	\$877,446,737.72
Monto total contratado	\$797,084,495.00
Capítulo	6102
Subcapítulo	
Unidad ejecutora	División de Compras y Contrataciones
Unidad de compras	Corporación del Acueducto y Alcantarillado de Santo Domingo (CAASD)
Año fiscal	2025
Fecha de aprobación	
Montos ejecutados según objeto de contratación	
Bienes	\$284,412,283.00
Obras	\$341,749,360.00
Servicios	\$166,472,852.00
Servicios: consultoría	\$ 4,450,000.00
Servicios: consultoría basada en la calidad de los servicios	\$ -
Montos ejecutados según clasificación MIPYMES	
MIPYMES	\$147,963,957.00
MIPYMES Mujer	\$ 23,897,133.00
No MIPYMES	\$625,223,405.00
Montos ejecutados según tipo de procedimiento	
Compras por debajo del umbral	\$ 9,326,254.00
Compras menores	\$150,836,631.00
Comparación de precios	\$370,722,941.00
Licitación pública	\$108,224,227.00
Licitación pública internacional	\$ -
Licitación restringida	\$ -
Sorteo de obras	\$ -
Excepción-bienes o servicios con exclusividad	\$ -
Excepción construcción, instalación o adquisición de oficinas para el servicio exterior	\$ -
Excepción contratación de publicidad a través de medios de comunicación social	\$ 36,229,792.00
Excepción obras científicas, técnicas, artísticas o restauración de monumentos históricos	\$ -
Excepción proveedor único	\$ 58,086,150.00
Excepción rescisión de contratos cuya terminación no exceda el 40% del monto total del proyecto, obra o servicio	\$ -
Compra o contratación de combustible	\$ 63,658,500.00



e. Resumen de Plan de Inversiones ejecutado

Código SNIP	Nombre Del Proyecto	Objetivo Especifico END a que se vincula	Información Geográfica	Ejecución Financiera Periodo enero - diciembre 2025		
				Fuentes Nacionales		Descripción de la fuente
				Monto Devengado	Monto Pagado	
6810	Ampliación Acueducto Oriental, Barrera De Salinidad Y Traslado Al Municipio Santo Domingo Norte, Provincia Santo Domingo, Fase I	2.5.2 Garantizar el acceso universal a servicios de agua potable y saneamiento, provistos con calidad y eficiencia	Municipal	10,000,000.00	10,000,000.00	Tesoro
14074	Rehabilitación Sistema Haina Manoguayabo, Municipio Santo Domingo Oeste, Provincia Santo Domingo	2.5.2 Garantizar el acceso universal a servicios de agua potable y saneamiento, provistos con calidad y eficiencia	Municipal	0.00	0.00	Tesoro
14075	Rehabilitación Planta De Tratamiento De Aguas Residuales Villa Liberación, Provincia Santo Domingo	2.5.2 Garantizar el acceso universal a servicios de agua potable y saneamiento, provistos con calidad y eficiencia	Municipal	7,154,881.12	7,154,881.12	Tesoro
14151	Construcción Sistema De Saneamiento Sanitario Y Pluvial Cañada Guajimía Fase II, Sto. Dgo. Oeste	2.5.2 Garantizar el acceso universal a servicios de agua potable y saneamiento, provistos con calidad y eficiencia	Provincial	351,447,819.08	318,361,992.03	Tesoro
14177	Equipamiento Areas Sustantivas De La Caasd	2.5.2 Garantizar el acceso universal a servicios de agua potable y saneamiento, provistos con calidad y eficiencia	Provincial	61,976,067.49	61,976,067.49	Tesoro
14183	Rehabilitación 17 Cañadas Distrito Nacional Y Provincia Santo Domingo, Region Ozama	2.5.2 Garantizar el acceso universal a servicios de agua potable y saneamiento, provistos con calidad y eficiencia	Municipal	27,344,324.42	22,093,738.73	Tesoro
14408	Ampliación Cobertura Del Alcantarillado En El DN.	2.5.2 Garantizar el acceso universal a servicios de agua potable y saneamiento, provistos con calidad y eficiencia	Provincial	2,172,507.73	2,172,507.73	Tesoro
14409	Ampliación Cobertura Del Alcantarillado En Los Municipios Sto. Dgo Este Y Norte	2.5.2 Garantizar el acceso universal a servicios de agua potable y saneamiento, provistos con calidad y eficiencia	Provincial	0.00	0.00	Tesoro
14410	Rehabilitación De Sistema De Producción De Agua Potable Y Estaciones De Bombeo De Agua Residuales En La Provincia Santo Domingo	2.5.2 Garantizar el acceso universal a servicios de agua potable y saneamiento, provistos con calidad y eficiencia	Municipal	0.00	0.00	Tesoro
14411	Fortalecimiento Servicio Abastecimiento Dgo. Oeste	2.5.2 Garantizar el acceso universal a servicios de agua potable y saneamiento, provistos con calidad y eficiencia	Municipal	25,293,408.95	25,293,408.95	Tesoro
14412	Ampliación Servicios De Agua Potable En El Municipio Santo Domingo Este, Provincia Santo Domingo	2.5.2 Garantizar el acceso universal a servicios de agua potable y saneamiento, provistos con calidad y eficiencia	Municipal	12,113,354.59	12,113,354.59	Tesoro
14414	Mejoramiento Redes Agua Potable En El Distrito Nacional, Region Ozama	2.5.2 Garantizar el acceso universal a servicios de agua potable y saneamiento, provistos con calidad y eficiencia	Municipal	167,565.40	167,565.40	Tesoro
14447	Ampliación De La Red De Abastecimiento De Agua Potable Para Los Alcarrizos Y Pantoja, Provincia Santo Domingo	2.5.2 Garantizar el acceso universal a servicios de agua potable y saneamiento, provistos con calidad y eficiencia	Municipal	20,334,319.34	20,334,319.34	Tesoro
14448	Ampliación De La Microred De Abastecimiento De Agua Potable Para El Barrio La Ureña, Municipio Santo Domingo Este.	2.5.2 Garantizar el acceso universal a servicios de agua potable y saneamiento, provistos con calidad y eficiencia	Municipal	6,617,554.75	6,617,554.75	Tesoro
14449	Ampliación De La Microred De Abastecimiento De Agua Potable Para El Sector Cancino Adentro, Municipio Santo Domingo Este.	2.5.2 Garantizar el acceso universal a servicios de agua potable y saneamiento, provistos con calidad y eficiencia	Municipal	0.00	0.00	Tesoro
14450	Ampliación De La Red De Abastecimiento De Agua Potable Para El Municipio Santo Domingo Norte.	2.5.2 Garantizar el acceso universal a servicios de agua potable y saneamiento, provistos con calidad y eficiencia	Municipal	3,667,873.59	3,667,873.59	Tesoro
14451	Fortalecimiento De La Microred De Abastecimiento De Agua Potable Para El Municipio De Santo Domingo Este.	2.5.2 Garantizar el acceso universal a servicios de agua potable y saneamiento, provistos con calidad y eficiencia	Municipal	0.00	0.00	Tesoro
14452	Mejoramiento De La Red De Distribución De Agua Potable Para Los Barrios Brisas Del Este, Villa Eloisa, Lotificación Del Este, Las Flores, Municipio Santo Domingo Este.	2.5.2 Garantizar el acceso universal a servicios de agua potable y saneamiento, provistos con calidad y eficiencia	Provincial	18,452,924.56	18,452,924.56	Tesoro
14534	Ampliación Acueducto Oriental, Barrera De Salinidad Y Traslado Al Municipio Santo Domingo Norte Fase II, Provincia Santo Domingo	2.5.2 Garantizar el acceso universal a servicios de agua potable y saneamiento, provistos con calidad y eficiencia	Provincial	1,035,822,137.23	926,836,637.23	Tesoro



Código SNIP	Nombre Del Proyecto	Objetivo Especifico END a que se vincula	Información Geográfica	Ejecución Financiera Periodo enero - diciembre 2025		
				Fuentes Nacionales		Descripción de la fuente
				Monto Devengado	Monto Pagado	
14709	Reparación De Los Depósitos Reguladores Del Gran Santo Domingo.	2.5.2 Garantizar el acceso universal a servicios de agua potable y saneamiento, provistos con calidad y eficiencia	Municipal	67,874,852.08	67,874,852.08	Tesoro
14746	Habilitación Del Sistema De Producción De Agua Potable Lechería, Sector Manoguayabo, Municipio Santo Domingo Oeste, Prov. Santo Dgo.	2.5.2 Garantizar el acceso universal a servicios de agua potable y saneamiento, provistos con calidad y eficiencia	Municipal	0.00	0.00	Tesoro
14757	Construcción Solución Pluvial Y Sanitaria 2da Etapa De Las Cañadas Villa Emilia Y Altos De Sabana Perdida, Sto. Dgo. Norte	2.5.2 Garantizar el acceso universal a servicios de agua potable y saneamiento, provistos con calidad y eficiencia	Municipal	11,603,941.22	0.00	Tesoro
14758	Ampliación De La Red De Abastecimiento De Agua Potable Del Distrito Municipal La Guáyiga.	2.5.2 Garantizar el acceso universal a servicios de agua potable y saneamiento, provistos con calidad y eficiencia	Municipal	0.00	0.00	Tesoro
14763	Saneamiento Pluvial Y Sanitario Cañada Tiradentes Y Construcción De Bulevar Recreativo Cristo Park, Distrito Nacional	2.5.2 Garantizar el acceso universal a servicios de agua potable y saneamiento, provistos con calidad y eficiencia	Provincial	0.00	0.00	Tesoro
14764	Mejoramiento De Las Instalaciones Físicas De La Planta Potabilizadora Valdesia, Distrito Nacional Y Provincia Santo Domingo.	2.5.2 Garantizar el acceso universal a servicios de agua potable y saneamiento, provistos con calidad y eficiencia	Municipal	0.00	0.00	Tesoro
14780	Construcción Sistema De Saneamiento Cañada Maraón, Municipio Santo Domingo Norte	2.5.2 Garantizar el acceso universal a servicios de agua potable y saneamiento, provistos con calidad y eficiencia	Municipal	76,988,192.38	46,651,700.06	Tesoro
14783	Rehabilitación Plantas De Tratamiento De Aguas Residuales Vista Bella, Hainamosa Y Prados De San Luis, Provincia De Santo Domingo	2.5.2 Garantizar el acceso universal a servicios de agua potable y saneamiento, provistos con calidad y eficiencia	Municipal	3,991,220.62	3,991,220.62	Tesoro
14796	Fortalecimiento De La Red De Abastecimiento De Agua Potable Para 16 Sectores Del Distrito Nacional.	2.5.2 Garantizar el acceso universal a servicios de agua potable y saneamiento, provistos con calidad y eficiencia	Municipal	0.00	0.00	Tesoro
14799	Construcción Sistema De Saneamiento Cañada Girasoles, Distrito Nacional	2.5.2 Garantizar el acceso universal a servicios de agua potable y saneamiento, provistos con calidad y eficiencia	Provincial	128,894,282.55	98,266,513.94	Tesoro
14801	Construcción Solución Pluvial Y Sanitaria De Las Cañadas Los Peralejos Y Jicaco Y Construcción De Edificios Para Relocalización De Viviendas, D.N. Y Municipio Los Alcarrizos	2.5.2 Garantizar el acceso universal a servicios de agua potable y saneamiento, provistos con calidad y eficiencia	Municipal	75,751,553.96	75,751,553.96	Tesoro
14915	Mejoramiento De Los Espacios Físicos Del Edificio No.2 De La Sede Central Caasd, Distrito Nacional.	2.5.2 Garantizar el acceso universal a servicios de agua potable y saneamiento, provistos con calidad y eficiencia	Municipal	0.00	0.00	Tesoro
14931	Construcción Acueducto Múltiple La Cuaba Municipio Pedro Brand, Provincia Santo Domingo	2.5.2 Garantizar el acceso universal a servicios de agua potable y saneamiento, provistos con calidad y eficiencia	Provincial	64,793,679.01	64,793,679.01	Tesoro
14939	Equipamiento Para La Automatización, Monitoreo Y Control De Diversos Equipos De Bombeo De La Caasd	2.5.2 Garantizar el acceso universal a servicios de agua potable y saneamiento, provistos con calidad y eficiencia	Municipal	0.00	0.00	Tesoro
14944	Mejoramiento De Los Sistemas De Medición De Agua Potable En Los Sectores Naco, Piantini, Serralles Y Paraíso, Distrito Nacional	2.5.2 Garantizar el acceso universal a servicios de agua potable y saneamiento, provistos con calidad y eficiencia	Municipal	0.00	0.00	Tesoro
14946	Construcción Acueducto San Antonio De Guerra, Provincia Santo Domingo	2.5.2 Garantizar el acceso universal a servicios de agua potable y saneamiento, provistos con calidad y eficiencia	Municipal	27,550,450.86	27,550,450.86	Tesoro
14971	Saneamiento Pluvial Y Sanitario Cañada Villa Linda	2.5.2 Garantizar el acceso universal a servicios de agua potable y saneamiento, provistos con calidad y eficiencia	Provincial	22,963,860.97	22,963,860.97	Tesoro
15023	Mejoramiento Del Servicio De Distribución De Agua Potable A Través De Camiones Cisterna En El Gran Santo Domingo	2.5.2 Garantizar el acceso universal a servicios de agua potable y saneamiento, provistos con calidad y eficiencia	Provincial	4,866,674.14	4,866,674.14	Tesoro
15026	Construcción De 25 Pozos Sectoriales En El Gran Santo Domingo	2.5.2 Garantizar el acceso universal a servicios de agua potable y saneamiento, provistos con calidad y eficiencia	Municipal	23,650,558.23	12,847,606.43	Tesoro
15126	Construcción Sistema De Saneamiento Cañadas Arroyo Manzano Y Arroyo Seco, Distrito Nacional	2.5.2 Garantizar el acceso universal a servicios de agua potable y saneamiento, provistos con calidad y eficiencia	Municipal	120,526,127.50	120,526,127.50	Tesoro



Código SNIP	Nombre Del Proyecto	Objetivo Especifico END a que se vincula	Información Geográfica	Ejecución Financiera Periodo enero - diciembre 2025		
				Fuentes Nacionales		Descripción de la fuente
				Monto Devengado	Monto Pagado	
16144	Fortalecimiento Sistema Distribución Agua Potable En 25 Sectores De Santo Domingo Este, Provincia Santo Domingo	2.5.2 Garantizar el acceso universal a servicios de agua potable y saneamiento, provistos con calidad y eficiencia	Municipal	52,044,643.13	52,044,643.13	Tesoro
16167	Construcción Sistema De Saneamiento Pluvial Y Sanitaria Cañada Zoológico Nacional, Distrito Nacional	2.5.2 Garantizar el acceso universal a servicios de agua potable y saneamiento, provistos con calidad y eficiencia	Municipal	49,795,266.55	49,795,266.55	Tesoro
16302	Fortalecimiento De La Red De Abastecimiento De Agua Potable Para 12 Sectores Del Distrito Nacional.	2.5.2 Garantizar el acceso universal a servicios de agua potable y saneamiento, provistos con calidad y eficiencia	Municipal	10,336,868.97	10,336,868.97	Tesoro
16314	Fortalecimiento De La Red De Abastecimiento De Agua Potable Para 20 Sectores De Santo Domingo Este.	2.5.2 Garantizar el acceso universal a servicios de agua potable y saneamiento, provistos con calidad y eficiencia	Municipal	124,912,472.83	124,912,472.83	Tesoro
16315	Fortalecimiento De Las Redes Del Alcantarillado Sanitario En 10 Sectores Del Distrito Nacional	2.5.2 Garantizar el acceso universal a servicios de agua potable y saneamiento, provistos con calidad y eficiencia	Municipal	0.00	0.00	Tesoro
16334	Ampliación Sistema De Saneamiento Cañada Villa Linda Municipio Los Alcarrizos	2.5.2 Garantizar el acceso universal a servicios de agua potable y saneamiento, provistos con calidad y eficiencia	Municipal	47,366,273.36	47,366,273.36	Tesoro
16336	Construcción Sistema De Saneamiento Pluvial Y Sanitario Cañada Bajo Mundo	2.5.2 Garantizar el acceso universal a servicios de agua potable y saneamiento, provistos con calidad y eficiencia	Municipal	32,812,108.63	32,812,108.63	Tesoro
16339	Construcción Sistema De Saneamiento Pluvial Y Sanitario Cañada Ponce	2.5.2 Garantizar el acceso universal a servicios de agua potable y saneamiento, provistos con calidad y eficiencia	Municipal	24,967,177.36	24,967,177.36	Tesoro
16368	Ampliación Del Servicio De Abastecimiento De Agua Potable En 11 Sectores De Los Alcarrizos Y Pantoja, Provincia Santo Domingo	2.5.2 Garantizar el acceso universal a servicios de agua potable y saneamiento, provistos con calidad y eficiencia	Municipal	214,500,961.23	183,439,616.15	Tesoro
16646	Construcción Sistema De Saneamiento Pluvial Y Sanitario Cañada Arroyo Hondo, Distrito Nacional	2.5.2 Garantizar el acceso universal a servicios de agua potable y saneamiento, provistos con calidad y eficiencia	Municipal	100,600,971.07	100,600,971.07	Tesoro
16647	Rehabilitación Planta De Tratamiento De Aguas Residuales Invi-La Virgen, Municipio Santo Domingo Norte. Prov. Santo Domingo	2.5.2 Garantizar el acceso universal a servicios de agua potable y saneamiento, provistos con calidad y eficiencia	Municipal	0.00	0.00	Tesoro
16648	Fortalecimiento Redes Del Alcantarillado Sanitario En 5 Sectores Del Distrito Nacional Y La Provincia Santo Domingo	2.5.2 Garantizar el acceso universal a servicios de agua potable y saneamiento, provistos con calidad y eficiencia	Municipal	48,566,244.25	48,566,244.25	Tesoro
16652	Ampliación Redes De Abastecimiento De Agua Potable En 5 Sectores Del Municipio Sto. Dgo. Oeste, Provincia Santo Domingo	2.5.2 Garantizar el acceso universal a servicios de agua potable y saneamiento, provistos con calidad y eficiencia	Municipal	19,181,738.03	19,181,738.03	Tesoro
16654	Ampliación Red De Abastecimiento De Agua Para 5 Sectores De Santo Domingo Norte	2.5.2 Garantizar el acceso universal a servicios de agua potable y saneamiento, provistos con calidad y eficiencia	Municipal	0.00	0.00	Tesoro
16658	Fortalecimiento Red De Abastecimiento De Agua Potable Para 9 Sectores Del Distrito Nacional.	2.5.2 Garantizar el acceso universal a servicios de agua potable y saneamiento, provistos con calidad y eficiencia	Municipal	8,970,455.68	8,970,455.68	Tesoro
16665	Ampliación Servicio De Abastecimiento De Agua Potable En 4 Sectores Del Municipio Pedro Brand, Provincia Santo Domingo	2.5.2 Garantizar el acceso universal a servicios de agua potable y saneamiento, provistos con calidad y eficiencia	Municipal	53,152,007.47	53,152,007.47	Tesoro
16667	Fortalecimiento De La Red De Abastecimiento De Agua Para 6 Sectores De Santo Domingo Este, Provincia Santo Domingo	2.5.2 Garantizar el acceso universal a servicios de agua potable y saneamiento, provistos con calidad y eficiencia	Municipal	39,137,000.74	31,540,000.74	Tesoro
16670	Construcción solución Pluvial Y Sanitaria Marañón Fase II, Municipio Santo Domingo Norte	2.5.2 Garantizar el acceso universal a servicios de agua potable y saneamiento, provistos con calidad y eficiencia	Municipal	50,263,633.91	50,263,633.91	Tesoro
16698	Construcción Taller Automotriz Institucional De La Caasd En El Municipio Santo Domingo Norte, Provincia Santo Domingo	2.5.2 Garantizar el acceso universal a servicios de agua potable y saneamiento, provistos con calidad y eficiencia	Municipal	29,004,237.88	29,004,237.88	Tesoro
16856	Construcción 154 Pozos Tubulares En El Gran Santo Domingo	2.5.2 Garantizar el acceso universal a servicios de agua potable y saneamiento, provistos con calidad y eficiencia	Provincial	0.00	0.00	Tesoro



Código SNIP	Nombre Del Proyecto	Objetivo Especifico END a que se vincula	Información Geográfica	Ejecución Financiera Periodo enero - diciembre 2025		
				Fuentes Nacionales		Descripción de la fuente
				Monto Devengado	Monto Pagado	
16861	Reposición Del Sistema De Bombeo De Agua Tamarindo 1 Municipio Santo Domingo Este, Provincia Santo Domingo.	2.5.2 Garantizar el acceso universal a servicios de agua potable y saneamiento, provistos con calidad y eficiencia	Municipal	351,945,417.36	351,945,417.36	Tesoro
16862	Reposición Del Sistema De Bombeo De Agua Isabela, Distrito Nacional	2.5.2 Garantizar el acceso universal a servicios de agua potable y saneamiento, provistos con calidad y eficiencia	Municipal	180,786,462.22	180,786,462.22	Tesoro
16864	Reposición Del Sistema De Bombeo De Agua Haina Manoguayabo, Provincia Santo Domingo.	2.5.2 Garantizar el acceso universal a servicios de agua potable y saneamiento, provistos con calidad y eficiencia	Municipal	653,158,782.15	653,158,782.15	Tesoro
16929	Mejoramiento De Las Redes Del Alcantarillado Sanitario En Villa Juana Y Villas Agrícolas, Distrito Nacional	2.5.2 Garantizar el acceso universal a servicios de agua potable y saneamiento, provistos con calidad y eficiencia	Municipal	0.00	0.00	Tesoro
16932	Rehabilitación Del Sistema De Saneamiento De Aguas Residuales En Los Sectores Lotes Y Servicio Y Colinas Del Arroyo II, Municipio Santo Domingo Norte, Provincia Santo Domingo	2.5.2 Garantizar el acceso universal a servicios de agua potable y saneamiento, provistos con calidad y eficiencia	Municipal	0.00	0.00	Tesoro
16940	Rehabilitación De Los Sistemas De Tratamiento De Aguas Residuales En Los Municipios Santo Domingo Oeste Y Los Alcarrizos, Provincia Santo Domingo.	2.5.2 Garantizar el acceso universal a servicios de agua potable y saneamiento, provistos con calidad y eficiencia	Municipal	0.00	0.00	Tesoro
17063	Construcción solución Pluvial Y Sanitaria Marañón Fase Iii, Municipio Santo Domingo Norte	2.5.2 Garantizar el acceso universal a servicios de agua potable y saneamiento, provistos con calidad y eficiencia	Municipal	0.00	0.00	Tesoro
17076	Ampliación Redes Alcantarillado Sanitario, Avenida Jacobo Majluta, Santo Domingo Norte	2.5.2 Garantizar el acceso universal a servicios de agua potable y saneamiento, provistos con calidad y eficiencia	Municipal	0.00	0.00	Tesoro
17077	Construcción Sistema De Saneamiento Pluvial Y Sanitario Cañada Arroyo Hondo, Tramo República De Colombia-Arroyo Seco, D.N.	2.5.2 Garantizar el acceso universal a servicios de agua potable y saneamiento, provistos con calidad y eficiencia	Municipal	0.00	0.00	Tesoro
17078	Equipamiento De Los Campos De Pozos Del Municipio Santo Domingo Este	2.5.2 Garantizar el acceso universal a servicios de agua potable y saneamiento, provistos con calidad y eficiencia	Municipal	0.00	0.00	Tesoro
17084	Construcción Campo De Pozos Mirador Sur, Distrito Nacional	2.5.2 Garantizar el acceso universal a servicios de agua potable y saneamiento, provistos con calidad y eficiencia	Municipal	0.00	0.00	Tesoro
Total				4,303,522,854.59	4,034,171,442.82	



f. Producción de Agua por Sistema

SISTEMAS	ENERO		FEBRERO		MARZO		ABRIL		MAYO		JUNIO		JULIO		AGOSTO		SEPTIEMBRE		OCTUBRE		NOVIEMBRE		DICIEMBRE		Total / Sistemas			
	MG / MES	PROM-DIARIO MGD	MG / MES	PROM-DIARIO MGD	MG / MES	PROM-DIARIO MGD	MG / MES	PROM-DIARIO MGD	MG / MES	PROM-DIARIO MGD	MG / MES	PROM-DIARIO MGD	MG / MES	PROM-DIARIO MGD	MG / MES	PROM-DIARIO MGD	MG / MES	PROM-DIARIO MGD	MG / MES	PROM-DIARIO MGD	MG / MES	PROM-DIARIO MGD	MG / MES	PROM-DIARIO MGD	MG AÑO	PROM-DIARIO MGD		
Núcleo Central	Valdesia	4,568.597	147.374	4,071.194	145.400	4,442.588	143.309	4,234.177	141.139	4,467.793	144.122	4,454.232	148.474	4,572.707	147.507	4,528.422	146.078	4,328.428	144.281	4,540.293	146.461	4,751.234	158.374	4,420.843	142.608	53,380.51	146.261	
GERENCIA NOROESTE	Isa-Mana	375.200	12.103	335.240	11.973	350.880	11.319	328.440	10.948	328.834	10.608	349.140	11.638	363.700	11.732	335.000	10.806	287.539	9.585	282.922	9.127	346.912	11.564	333.690	10.764	4,017.50	11.014	
	Duey-Guananitos	697.176	22.490	613.481	21.910	529.225	17.072	625.243	20.841	619.190	19.974	646.765	21.559	683.863	22.060	669.423	21.594	407.723	13.591	336.158	10.844	647.782	21.593	582.825	18.801	7,058.85	19.361	
	La Isabela	230.803	7.445	211.558	7.556	219.742	7.088	221.458	7.382	235.526	7.598	239.434	7.981	237.218	7.652	215.464	6.950	155.110	5.170	170.719	5.507	166.027	5.534	213.703	6.894	2,516.76	6.896	
	Sectoriales	269.781	8.703	248.805	8.886	282.144	9.101	264.840	8.828	278.556	8.986	272.520	9.084	280.504	9.049	272.127	8.778	248.820	8.294	219.174	7.070	237.500	7.917	263.727	8.507	3,138.50	8.600	
	lechería	257.114	8.294	232.232	8.294	257.114	8.294	246.228	8.208	257.098	8.293	248.820	8.294	257.114	8.294	257.114	8.294	227.952	7.598	246.615	7.955	179.100	5.970	248.740	8.024	2,915.24	7.984	
Total, GNO	1,830.074	59.035	1,641.316	58.618	1,639.105	52.874	1,686.209	56.207	1,719.204	55.458	1,756.679	58.556	1,822.399	58.787	1,749.128	56.423	1,327.144	44.238	1,255.588	40.503	1,577.321	52.577	1,642.685	52.990	19,646.85	53.856		
GERENCIA SUROESTE	Plantas Haina-Managuayabo	1,343.020	43.323	1,220.299	43.582	1,189.400	38.368	1,160.291	38.676	1,102.321	35.559	1,186.998	39.567	1,096.126	35.359	1,233.111	39.778	1,076.291	35.876	1,451.341	46.817	1,312.530	43.751	1,205.920	38.901	14,577.65	39.963	
	Campo de Pozos El Café	111.525	3.598	100.520	3.590	114.040	3.679	110.630	3.688	110.400	3.561	104.620	3.487	108.610	3.504	113.570	3.664	106.820	3.561	113.940	3.675	99.349	3.312	109.468	3.531	1,303.49	3.571	
	Las Caobas	-	-	-	-	-	-	-	-	-	-	-	-	-	-	-	-	-	-	-	-	-	-	-	-	-	-	-
	Sistema Sectorial	297.150	9.585	275.800	9.850	307.310	9.913	334.850	11.162	348.970	11.257	339.570	11.319	341.120	11.004	341.190	11.006	332.990	11.100	330.440	10.659	324.557	10.819	324.939	10.482	3,898.89	10.680	
Total, GSO	1,751.695	56.506	1,596.619	57.022	1,610.750	51.960	1,605.771	53.526	1,561.691	50.377	1,631.188	54.373	1,545.856	49.866	1,687.871	54.447	1,516.101	50.537	1,895.721	61.152	1,736.436	57.881	1,640.327	52.914	19,780.03	54.213		
GERENCIA NORTE	Mata-Mamon I y II	126.512	4.081	112.855	4.031	173.087	5.583	103.764	3.459	106.755	3.444	114.983	3.833	64.221	2.072	129.911	4.191	139.338	4.645	155.528	5.017	166.130	5.538	122.696	3.958	1,515.78	4.154	
	Sabana Perdida	180.884	5.835	169.721	6.061	211.898	6.835	190.828	6.361	178.131	5.746	186.585	6.220	178.243	5.750	148.525	4.791	182.726	6.091	197.002	6.355	182.180	6.073	182.454	5.886	2,189.18	6.000	
	San Felipe	105.835	3.414	122.230	4.365	136.722	4.410	117.944	3.931	116.259	3.750	126.975	4.233	133.167	4.296	132.350	4.269	113.084	3.769	109.261	3.525	128.493	4.283	121.383	3.916	1,463.70	4.013	
	Guaricano	63.360	2.044	61.581	2.199	70.279	2.267	72.284	2.409	74.328	2.398	67.946	2.265	70.248	2.266	59.967	1.934	65.945	2.198	59.416	1.917	56.249	1.875	66.535	2.146	788.14	2.160	
	Sectoriales	1,354.947	43.708	1,240.150	44.291	1,394.065	44.970	1,327.636	44.255	1,331.491	42.951	1,236.804	41.227	1,283.126	41.391	1,256.237	40.524	1,199.657	39.989	1,245.035	40.162	1,180.446	39.348	1,286.915	41.513	15,336.51	42.027	
Total, GN	1,831.538	59.082	1,706.537	60.948	1,986.051	64.066	1,812.456	60.415	1,806.964	58.289	1,733.293	57.776	1,729.005	55.774	1,726.990	55.709	1,700.750	56.692	1,766.242	56.976	1,713.498	57.117	1,779.983	57.419	21,293.31	58.355		
Los Marenos	721.920	23.288	648.750	23.170	755.420	24.368	688.080	22.936	699.830	22.575	743.150	24.772	791.600	25.535	780.750	25.185	702.050	23.402	608.760	19.637	619.120	20.637	714.031	23.033	8,473.46	23.212		
La Joya	718.660	23.183	617.480	22.053	658.780	21.251	654.130	21.804	678.630	21.891	555.310	18.510	503.460	16.241	562.720	18.152	564.810	18.827	542.600	17.503	638.610	21.287	605.658	19.537	7,300.85	20.020		
Barrera de salinidad	2,611.902	84.255	2,459.837	87.851	2,497.652	80.569	2,355.520	78.517	2,259.182	72.877	2,371.956	79.065	2,454.869	79.189	2,484.291	80.138	2,416.925	80.564	2,319.873	74.835	2,380.989	79.366	2,423.201	78.168	29,036.20	79.616		
Sectoriales	48.200	1.555	41.130	1.469	44.994	1.451	50.110	1.670	46.860	1.512	47.490	1.583	30.950	0.998	23.380	0.754	23.290	0.776	26.720	0.862	29.120	0.971	38.312	1.236	450.56	1.236		
Total, GE	4,100.682	132.280	3,767.197	134.543	3,956.846	127.640	3,747.840	124.928	3,684.502	118.855	3,717.906	123.930	3,780.879	121.964	3,851.141	124.230	3,707.075	123.569	3,497.953	112.837	3,667.839	122.261	3,781.202	121.974	45,261.06	124.084		
Total, General	14,082.586	454.277	12,782.863	456.531	13,635.340	439.850	13,086.453	436.215	13,240.154	427.102	13,293.298	443.110	13,450.846	433.898	13,543.552	436.889	12,579.498	419.317	12,955.797	417.929	13,446.328	448.211	13,265.040	427.905	159,361.755	436.769		

Producción Total	ENERO	FEBRERO	MARZO	ABRIL	MAYO	JUNIO	JULIO	AGOSTO	SEPTIEMBRE	OCTUBRE	NOVIEMBRE	DICIEMBRE	Total / Sistemas
Metros cúbicos (M³)	53,306,783.25	48,386,944.51	51,613,823.91	49,536,123.10	50,117,927.17	50,319,093.04	50,915,459.16	51,266,378.98	47,617,147.40	49,041,551.22	50,898,357.18	50,212,128.09	603,231,717.01



g. Matriz de ejecución presupuestaria por mes

Objeto	Descripción	Enero	Febrero	Marzo	Abril	Mayo	Junio	Julio	Agosto	Septiembre	Octubre	Noviembre	Diciembre	Total
Total, General		187,615,374.61	396,375,787.10	488,741,369.65	433,882,426.33	528,153,649.69	700,709,020.04	559,001,894.92	1,257,490,343.15	1,224,311,124.81	1,702,230,925.85	701,559,982.71	591,903,006.31	8,771,974,905.17
2.1.1	Remuneraciones	131,756,544.46	131,776,431.95	134,959,581.16	134,931,160.99	130,151,957.38	141,221,463.29	131,824,465.81	138,878,109.31	131,559,280.83	135,151,988.78	136,205,902.77	139,498,426.52	1,617,915,313.25
2.1.2	Sobresueldos	4,478,518.44	6,331,564.37	9,619,152.06	5,691,624.57	8,291,079.42	8,660,080.35	5,753,805.77	7,300,963.20	9,359,729.10	7,665,815.65	5,911,703.97	1,682,688.15	80,746,725.05
2.1.3	Diets y gastos de representación	0	0	0	0	0	0	0	0	0	0	0	0	-
2.1.5	Contribuciones a la seguridad social	20,246,885.57	20,249,946.11	20,152,029.03	20,132,251.81	20,014,075.99	20,157,101.37	20,266,993.10	20,281,738.48	20,230,244.06	20,163,344.37	20,941,255.21	-	222,835,865.1
2.2.1	Servicios básicos	31,133,426.14	182,652,795.81	103,314,342.39	107,547,067.29	105,226,191.10	100,398,398.79	90,965,312.85	106,607,621.88	107,076,433.36	105,730,517.79	31,462,419.01	99,260,703.96	1,171,375,230.37
2.2.2	Publicidad, impresión y encuadernación	0	0	2,454,405.17	925,252.06	534,000.00	1,549,340.00	1,945,800.00	3,073,452.40	1,707,150.00	2,853,230.87	2,008,007.47	2,975,726.76	20,026,364.73
2.2.3	Viáticos	0	0	0	0	0	0	0	0	0	0	0	0	0
2.2.4	Transporte y almacenaje	0	11,970,000.00	23,940,000.00	1,111,500.00	12,825,000.00	12,825,000.00	4,275,000.00	150,000.00	0	59,530.00	0	0	67,156,030
2.2.5	Alquileres y rentas	0	14,631,333.40	12,324,666.72	5,962,552.67	2,781,283.40	3,315,200.87	3,412,000.00	18,520,599.00	3,026,400.00	32,276,925.32	10,935,248.26	463,750.00	107,649,959.64
2.2.6	Seguros	0	12,485,275.30	3,016,675.80	3,148,396.71	9,048,740.60	0	2,973,421.60	2,954,694.60	2,957,181.40	11,271,091.04	3,833,725.08	2,931,024.40	54,620,226.53
2.2.7	Servicios de conservación, reparaciones menores e instalaciones temporales	0	2,598,583.35	1,591,125.00	1,832,361.92	1,241,947.06	1,531,525.54	1,752,772.00	9,220,508.62	4,153,693.55	357,163.54	4,284,185.00	411,500.01	28,975,365.59
2.2.8	Otros servicios no incluidos en conceptos anteriores	0	1,548,433.33	1,090,846.00	3,887,494.38	20,954,983.28	8,579,146.60	36,967,787.59	- 23,966,651.62	5,136,709.83	6,347,178.61	5,664,111.93	5,645,962.82	71,856,002.75
2.2.9	Otras contrataciones de servicios	0	108,411.48	0	2,458,235.00	2,474,301.39	323,762.50	38,895,953.17	836,367.48	315,266.50	410,522.00	293,820.00	0	46,008,228.04
2.3.1	Alimentos y productos agroforestales	0	0	59,000.00	236,333.45	0	0	0	175,740.00	27,300.00	98,595.32	0	0	596,968.77
2.3.2	Textiles y vestuarios	0	0	0	25,157.60	31,771.50	170,439.20	0	0	0	36,560.54	0	0	263,928.84
2.3.3	Papel, cartón e impresos	0	0	93,574.00	1,445,199.81	0	23,895.00	0	326,978.00	0	21,645.33	98,353.00	201,544.00	2,211,189.14
2.3.4	Productos farmacéuticos	0	0	0	142,771.51	31,308.00	0	0	0	0	0	0	0	174,079.51
2.3.5	Cuero, caucho y plástico	0	0	0	1,675,387.60	0	0	1,684,067.68	0	0	183,438.06	0	0	3,542,893.34
2.3.6	Productos de minerales, metálicos y no metálicos	0	0	62,400.00	1,887,400.00	3,309,664.00	2,207,538.00	1,015,744.00	346,200.00	1,663,172.26	693,765.10	164,400.00	26,550.00	11,376,833.36
2.3.7	Combustibles, lubricantes, productos químicos y conexos	0	12,023,012.00	60,983,014.97	76,982,654.85	26,833,957.60	14,954,870.40	39,967,912.55	30,048,763.20	54,847,332.53	25,660,156.68	-187,416.56	16,497,239.20	358,611,497.42
2.3.9	Productos y útiles varios	0	0	447,785.79	7,831,872.02	2,440,491.28	2,581,791.18	7,173,846.41	4,310,189.54	11,707,202.64	4,975,893.66	15,203,113.04	1,023,830.78	57,696,016.34
2.4.1	Transferencias corrientes al sector privado	0	0	640,000.00	0	0	2,000,000.00	0	0	0	0	0	0	2,640,000
2.6.1	Mobiliario y equipo	0	0	0	0	1,604,105.73	145,999.98	0	3,513,866.54	1,441,086.52	2,552,571.28	0	117,778.16	9,375,408.21
2.6.2	Mobiliario y equipo de audio, audiovisual, recreativo y educacional	0	0	191,567.49	0	0	0	0	0	0	0	0	0	191,567.49
2.6.3	Equipo e instrumental, científico y laboratorio	0	0	0	1,935,415.87	15,511.20	0	0	0	0	0	0	1,012,440.00	2,963,367.07
2.6.4	Vehículos y equipo de transporte, tracción y elevación	0	0	0	0	0	0	0	187,012,799.40	25,321,499.92	104,018,750.20	0	5,871,000.00	322,224,049.52
2.6.5	Maquinaria, otros equipos y herramientas	0	0	185,850.00	8,204,442.71	3,224,448.13	2,510,196.87	791,905.00	1,509,725.04	47,721,182.99	22,878,961.49	8,369,326.94	2,088,918.60	97,484,957.77
2.6.6	Equipos de defensa y seguridad	0	0	208,258.20	0	0	0	0	530,341.56	0	0	0	0	738,599.76
2.6.8	Bienes intangibles	0	0	0	0	0	0	0	0	0	0	0	0	0
2.6.9	Edificios, estructuras, tierras, terrenos y objetos de valor	0	0	0	306,735.00	0	0	0	0	0	0	0	108,985,500.00	109,292,235
2.7.1	Obras en edificaciones	0	0	0	0	0	0	17,641,447.46	0	359,310.00	0	0	0	29,363,547.88
2.7.2	Infraestructura	0	0	113,407,095.87	45,581,158.51	177,118,832.63	377,553,270.10	151,693,659.93	745,858,336.52	795,700,949.32	1,218,823,280.22	456,371,827.59	191,845,632.53	4,273,954,043.22
4.2.1	Disminución de pasivos corrientes	0	0	0	0	0	0	0	0	0	0	0	0	0

